



Boletín Estadístico Mensual Hidrocarburos

03 - 2020

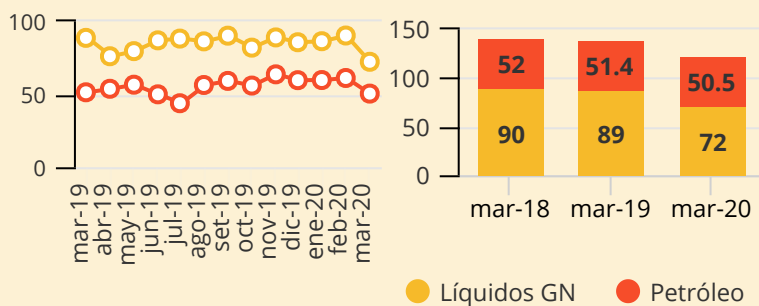
PRODUCCIÓN DE HIDROCARBUROS

	Petróleo (MBPD)	Líquidos de gas natural (MBPD)	Hidrocarburos líquidos (MBPD)	Gas natural (MMPCD)
Febrero 2020	61	90	151	1,250
Marzo 2020	51	72	123	903
Var. % mensual	-17.4%	-19.9%	-18.9%	-27.7%
Var. % mar 2020/2019	-1.6%	-18.5%	-12.3%	-24.4%
Var. % acum. 2020/2019	25.7%	-10.2%	1.6%	-11.1%

A inicios de marzo, tensiones comerciales llevaron a la reducción de los precios internacionales de hidrocarburos. Luego se sumaron los efectos del COVID-19, que han significado una dramática caída en la demanda global y, por ende, en los precios.

HIDROCARBUROS LÍQUIDOS (PETRÓLEO + LÍQUIDOS DE GAS NATURAL)

Producción mensual (miles de barriles/día)

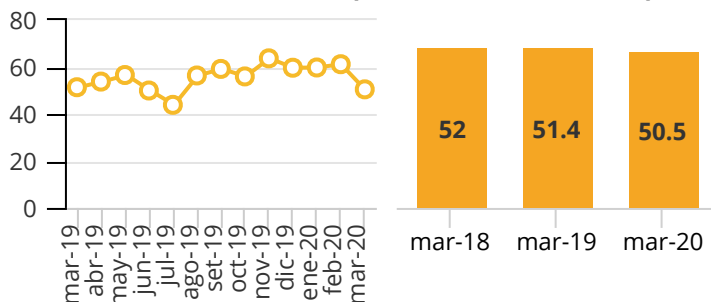


La producción de hidrocarburos líquidos en marzo del 2020 fue de 123 MBPD. Dicha producción fue:

- ↓ **12.3%** menor que hace un año.
- ↓ **18.9%** menor que hace un mes.

PETRÓLEO

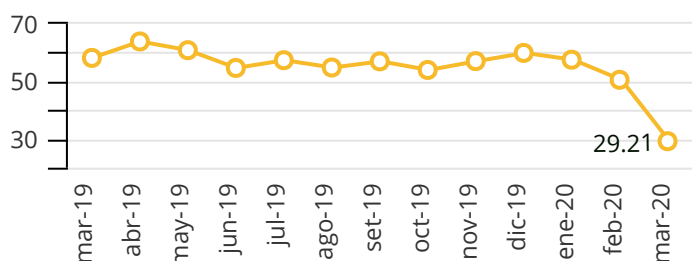
Producción mensual (miles de barriles/día)



La producción de petróleo en marzo del 2020 fue de 50.5 MBPD. Esta fue:

- ↓ **1.6%** menor a la de marzo del 2019, debido sobre todo a la menor producción en los lotes 192 (5.6 MBPD menos) y 8 (2.0 MBPD menos).
- ↓ **17.4%** inferior a la producción de febrero del 2020.

Cotización (US\$/barril)



De enero a marzo 2020, el precio del petróleo cayó alrededor de 49% (de US\$ 57.5 a US\$ 29.2 por barril).

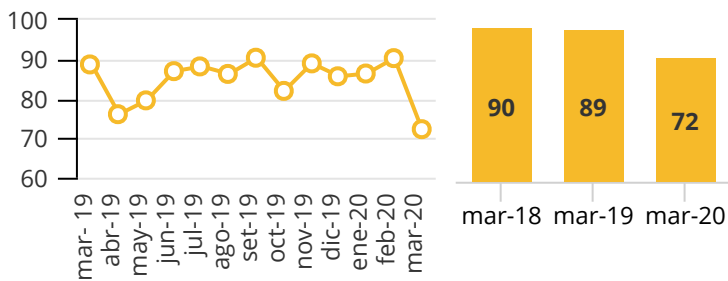
Cabe señalar que, al cierre de esta edición (20 de abril), el precio del crudo cayó por primera vez a niveles negativos, ante el desplome en la demanda global por las paralizaciones frente al COVID-19 y las dificultades para almacenar los stocks de petróleo existentes a nivel mundial.

Fuente: Perupetro, EIA. Elaboración: SNMPE.





LÍQUIDOS DE GAS NATURAL

Producción mensual (miles de barriles/día)



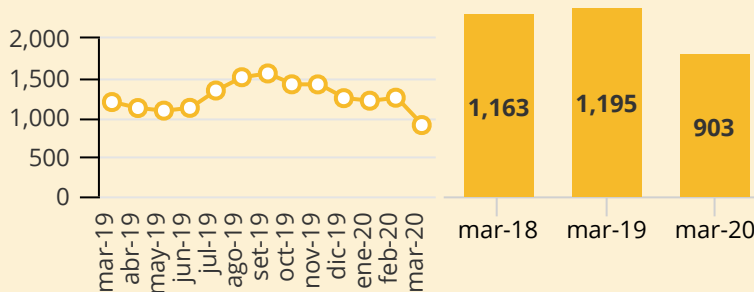
La producción de líquidos de gas natural en marzo del 2020 fue de 72 MBPD.

Dicha producción fue:



- 
18.5% inferior a la de marzo del 2019, debido principalmente a la caída en la producción de los lotes 56 (7.2 MBPD menos) y 88 (6.7 MBPD menos).
- 
19.9% menor a la producción registrada en el mes anterior.

GAS NATURAL

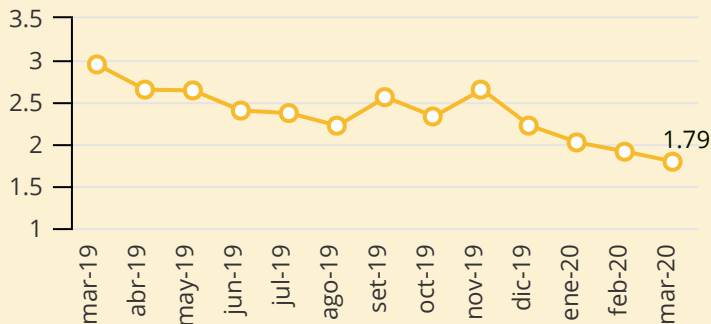
Producción mensual (millones de pies cúbicos/día)



En marzo del 2020 se produjeron 903 MMPCD de gas natural. Este volumen fue:

- 
24.4% menor al de marzo del 2019, sobre todo por la caída en la producción de los lotes 88 (195 MMPCD menos), 56 (67 MMPCD menos) y 57 (18 MMPCD menos).
- 
27.7% inferior al de febrero del 2020.

Cotización (US\$/MMBTU)

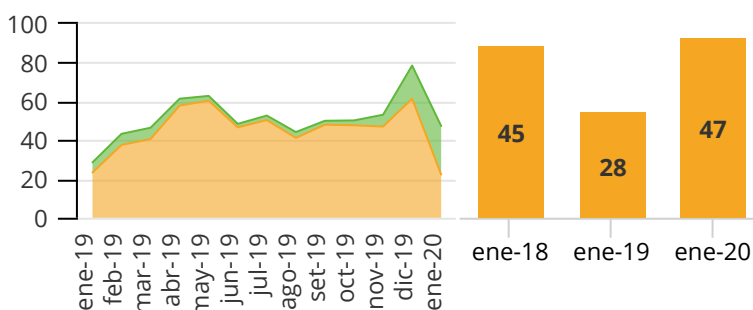


De enero a marzo 2020, el precio del gas natural disminuyó un 11% (de US\$ 2.02 a US\$ 1.79 MMBTU).

Los altos niveles de producción en el 2019 y un invierno atípicamente cálido en el hemisferio norte causaron la caída del precio incluso antes del efecto del COVID-19.



INVERSIONES*

Inversiones (millones de US\$)



En enero del 2020 se invirtieron US\$ 47 millones en el upstream de hidrocarburos: US\$ 22 millones en explotación y US\$ 25 millones en exploración.

El monto total invertido fue:

- 
65.7% mayor al de enero del 2019 (US\$ 28 millones, de los cuales US\$ 23 millones se invirtieron en explotación y US\$ 5 millones en exploración).
- 
39.7% menor al de diciembre del 2019 (US\$ 78.5 millones).

● Exploración ● Explotación

*Últimas cifras publicadas.
Fuente: Perupetro, EIA. Elaboración: SNMPE.

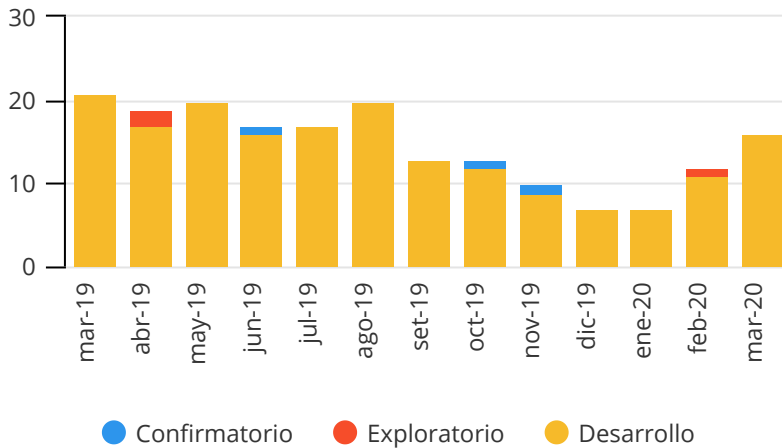
ACTIVIDAD EXPLORATORIA

Sísmica

No se registró sísmica 2D o 3D durante el mes de marzo del 2020.

Perforación de pozos

Perforación de pozos (cantidad)

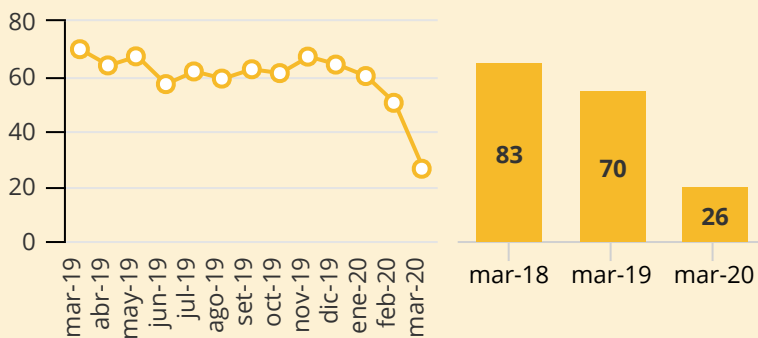


En marzo del 2020 se perforaron un total de 16 pozos, cuyo detalle es el siguiente:

- Pozos exploratorios: 0
- Pozos de desarrollo: 16 (5 más que en febrero 2020).
- Pozos confirmatorios: 0

REGALÍAS DE HIDROCARBUROS

Monto total de regalías generadas (millones de US\$)



En marzo del 2020 se generaron US\$ 26 millones por regalías en el sector hidrocarburos. Este monto fue:

- ↓ **62.3%** inferior al registrado en marzo del 2019. Esto se debe principalmente a la caída en los precios internacionales y el efecto del COVID-19 en la demanda de hidrocarburos.
- ↓ **47.7%** menor al de febrero del 2020.

Estructura de generación de regalías por producto (marzo 2020)



Del total de regalías generadas en marzo 2020 por el sector hidrocarburos, US\$ 11.9 millones provinieron del gas natural; US\$ 8.7 millones, de los líquidos de gas natural; y los restantes US\$ 5.7 millones, del petróleo.

Fuente: Perupetro. Elaboración: SNMPE.