

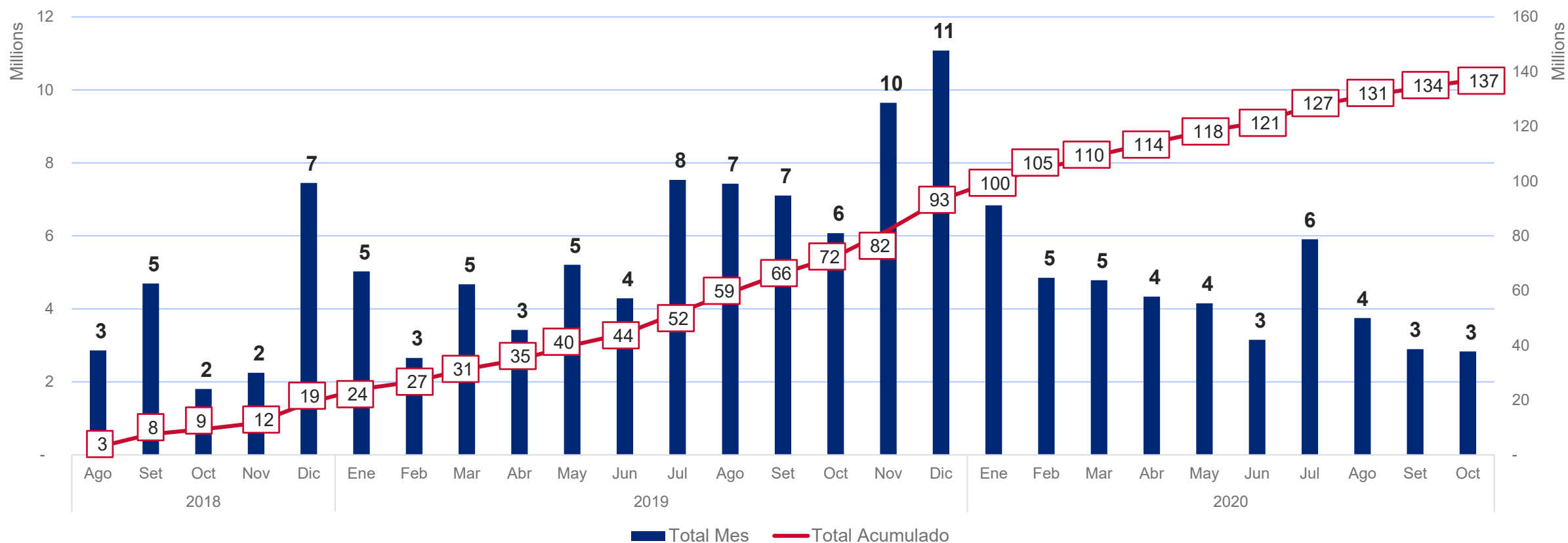
REPORTE – DESARROLLO DE PROVEEDORES LOCALES / PEM

Reunión Subgrupo 24 – 01 de Diciembre de 2020



Entre Ago-18 y Oct-20, el Proyecto Quellaveco ha realizado compras locales por un monto de \$137M, de los cuales \$43 Millones de dólares corresponden al año 2020.

Compras Locales - Ago18 a Oct20 (US \$M)

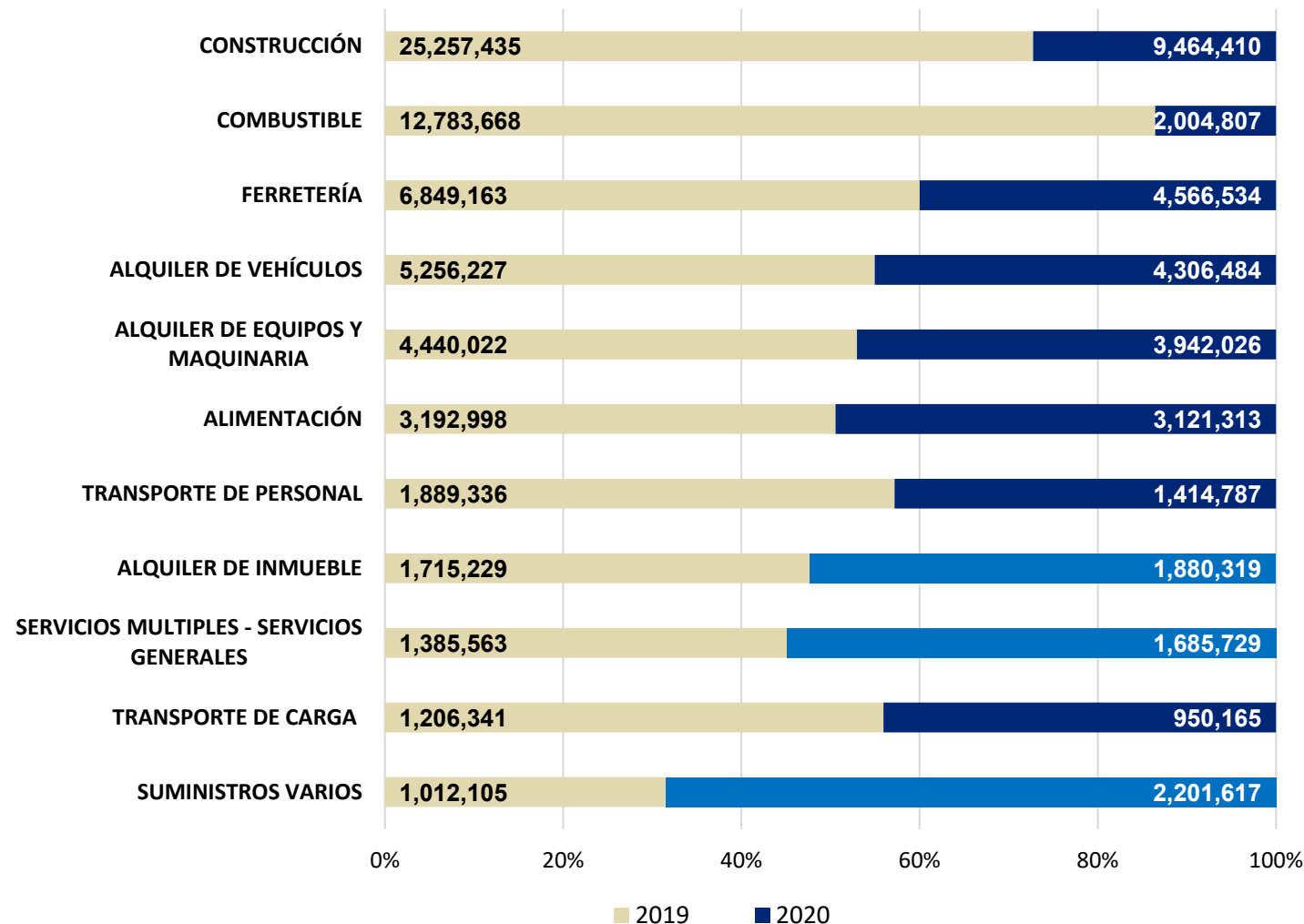


COMPRAS LOCALES ACUMULADAS

CONPRAS LOCALES POR RUBRO ENERO – OCTUBRE 2020

- Debido a la pandemia Covid-19, en lo que va del año solo se contabilizan 06 meses efectivos de actividad (enero, febrero, marzo, agosto, setiembre, octubre).
- Las **compras locales hasta Oct-20 ascienden a \$43 millones**, mientras que en 2019 alcanzaron los \$74M.
- En 2020 al igual que e 2019, se mantienen los **11 rubros en los cuales participan los proveedores locales**.
- En 2020, los rubros que presentan **mayor crecimiento son alquiler de inmuebles, servicios múltiples y suministros varios**.

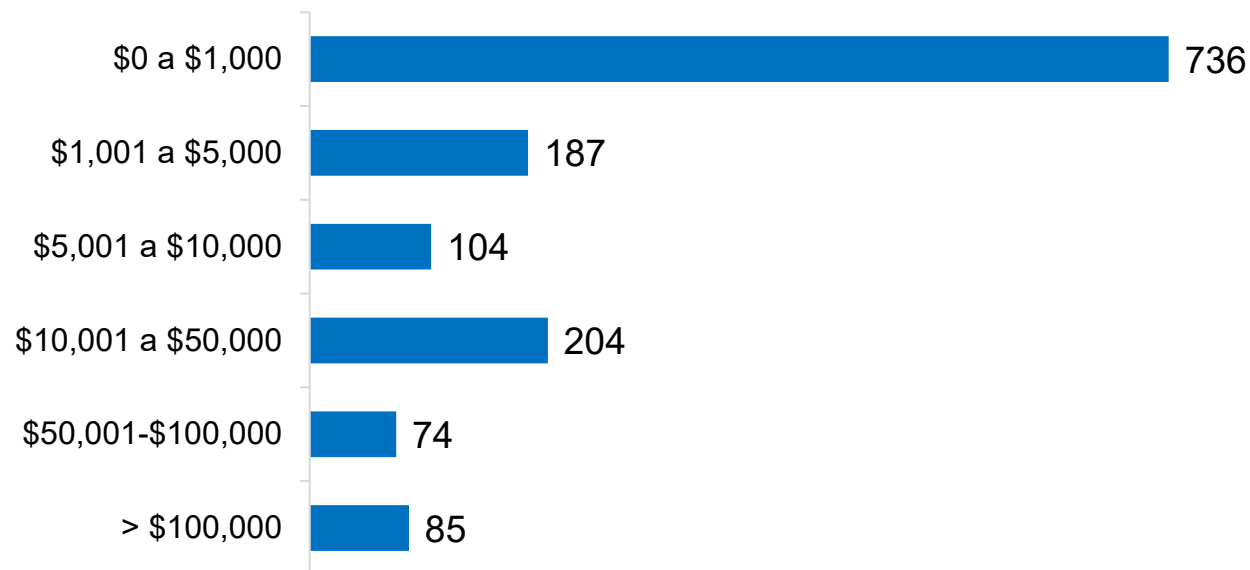
Comparativo Compras por Rubro 2019/2020 - PEM



Durante 2020, Quellaveco ha realizado compras a 1390 empresas locales a pesar de las limitaciones impuestas por Covid-19.

- 736 empresas han percibido ingresos de hasta \$1,000 (compras puntuales)
- 291 empresas han percibido ingresos entre \$1,000 y \$10,000
- 363 empresas han percibido ingresos por encima de \$10,000

N° Empresas Locales Vs. Rango Ingresos - 2020

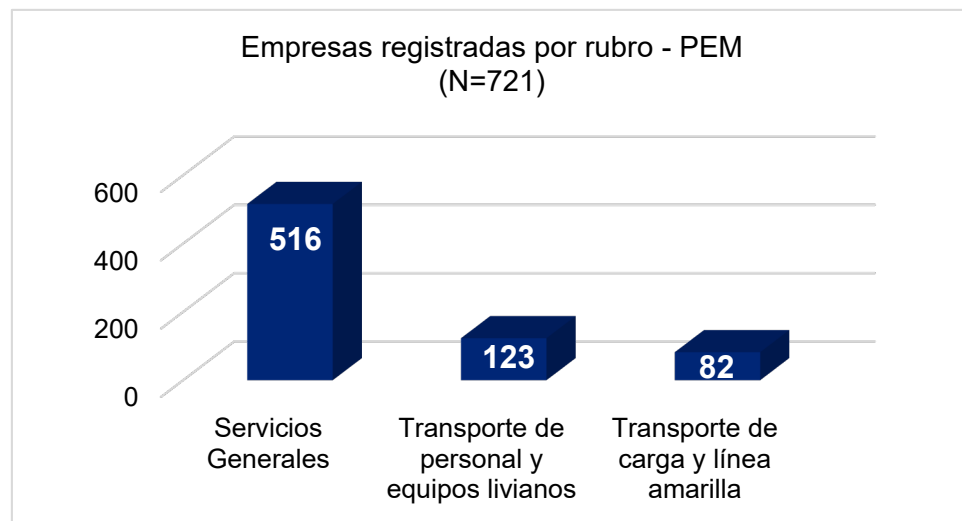
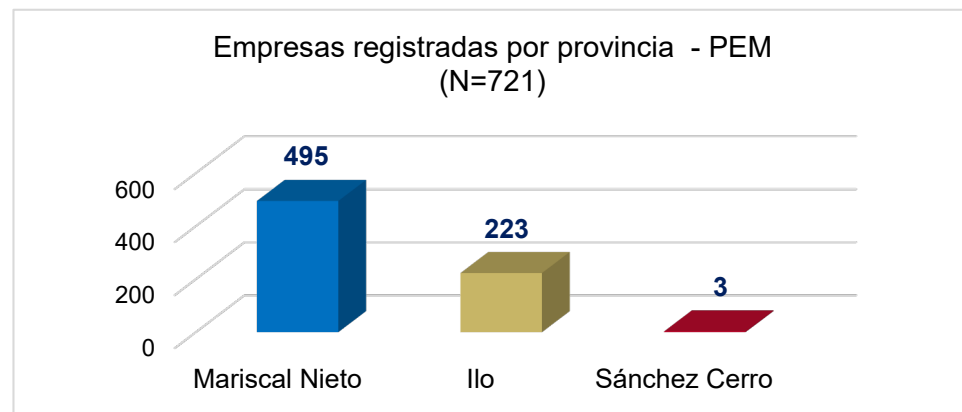
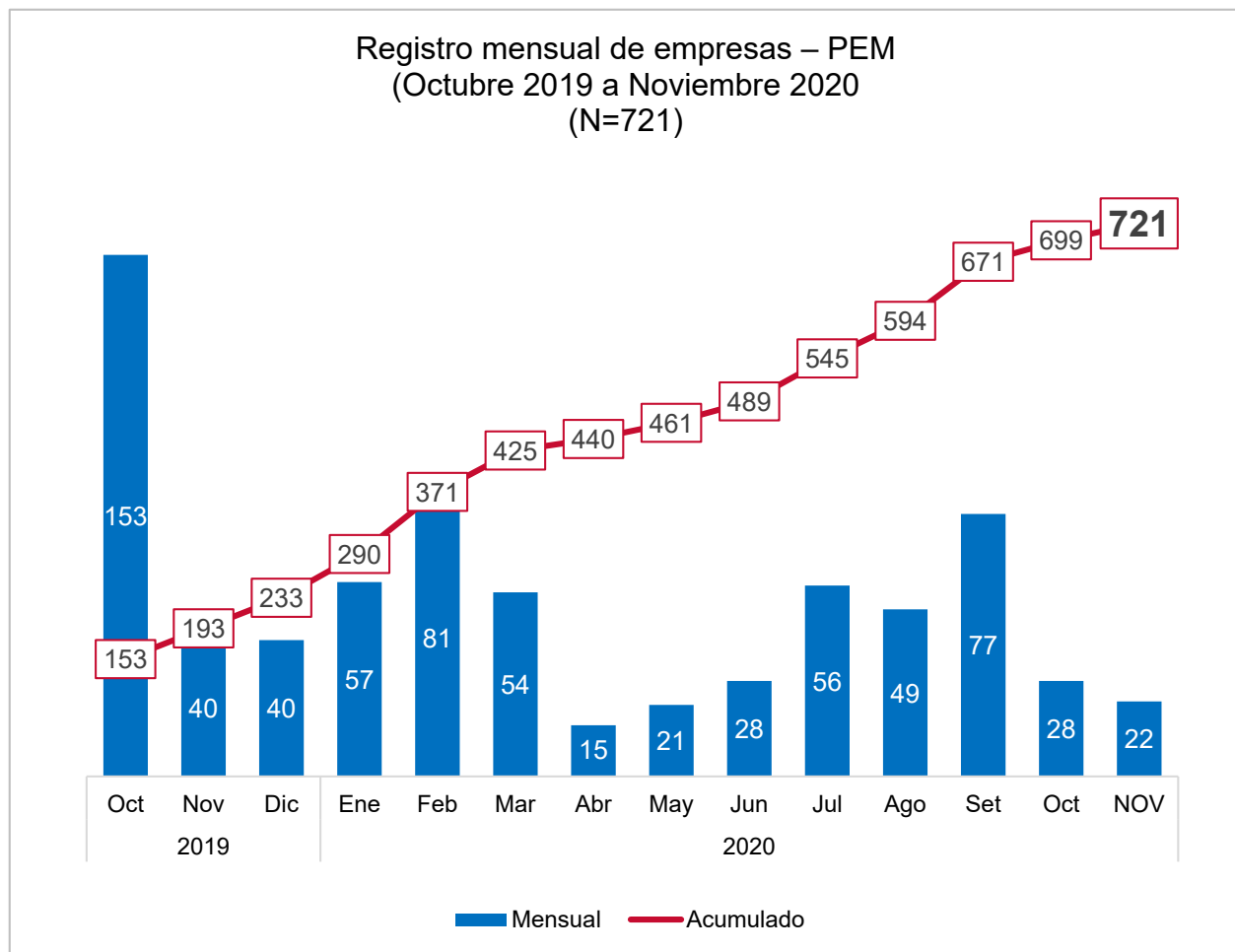


Rango Ingresos	N° Empresas	
	2019	2020
\$0 a \$1,000	1262	736
\$1,001 a \$5,000	232	187
\$5,001 a \$10,000	109	104
\$10,001 a \$50,000	192	204
\$50,001-\$100,000	69	74
> \$100,000	106	85
Total Empresas	1970	1390

COMPRAS LOCALES - PEM

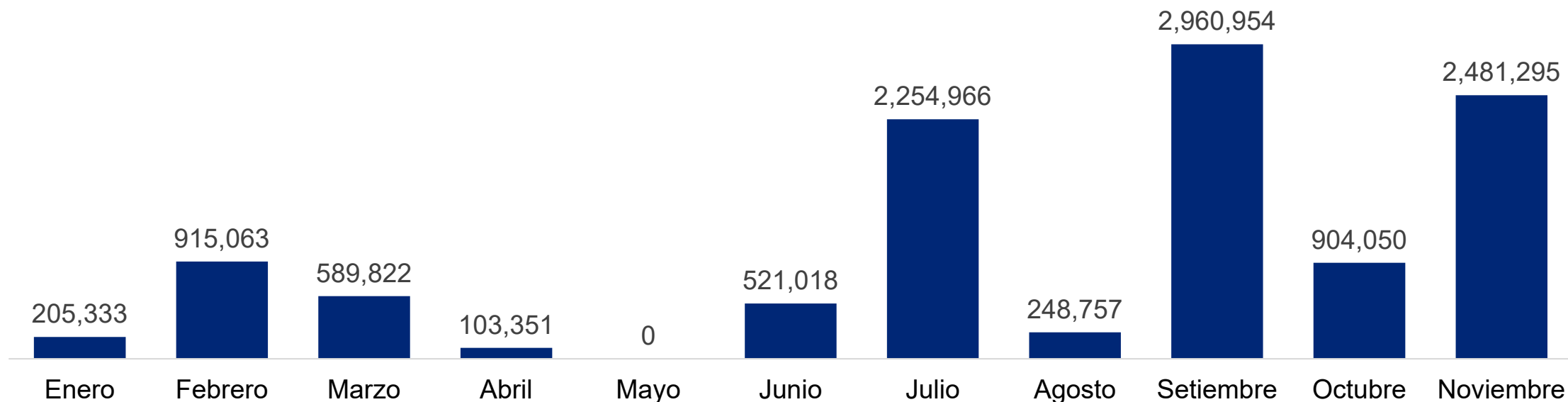
EMPRESAS LOCALES REGISTRADAS

Al cierre de Noviembre, 721 empresas locales se encuentran registradas en el Portal del Empresario Moqueguano.



De Enero a Noviembre 2020, **se han subido requerimientos al PEM un monto superior a \$11 millones**, de los cuales \$4.6 Millones ya han sido adjudicados.

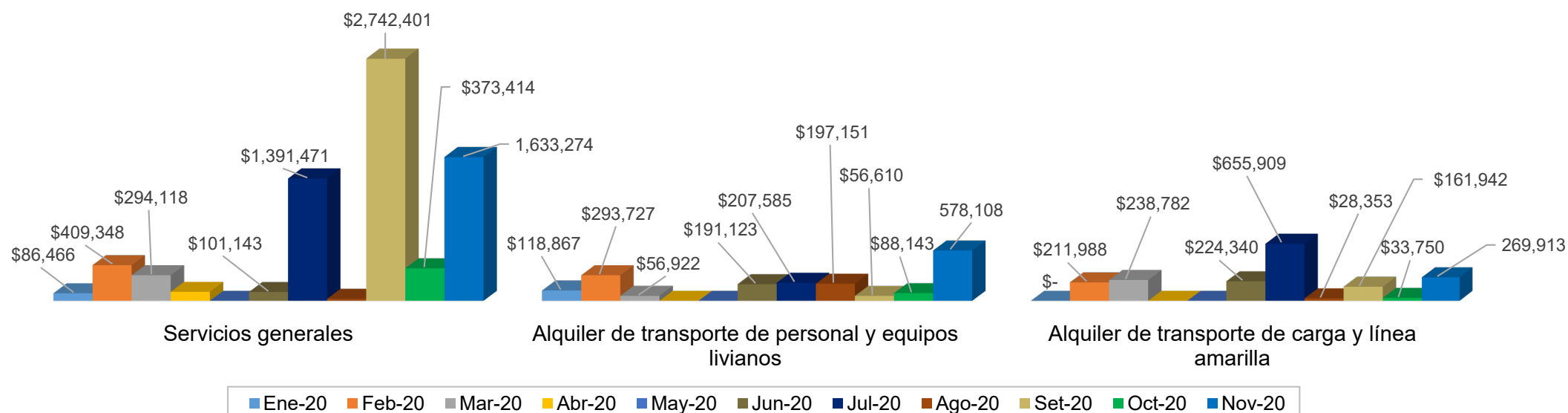
Oportunidades publicadas en el PEM
Enero a Noviembre 2020 (US \$)



OPORTUNIDADES PUBLICADAS POR RUBRO

Rubro	Ene-20	Feb-20	Mar-20	Abr-20	May-20	Jun-20	Jul-20	Ago-20	Set-20	Oct-20	Nov-20
Servicios generales	\$ 86,466	\$ 409,348	\$ 294,118	\$ 103,351	\$ -	\$ 101,143	\$ 1,391,471	\$ 23,253	\$ 2,742,401	\$ 373,414	\$ 1,633,274.29
Alquiler de transporte de personal y equipos livianos	\$ 118,867	\$ 293,727	\$ 56,922	\$ -	\$ -	\$ 191,123	\$ 207,585	\$ 197,151	\$ 56,610	\$ 88,143	\$ 578,107.66
Alquiler de transporte de carga y línea amarilla	\$ -	\$ 211,988	\$ 238,782	\$ -	\$ -	\$ 224,340	\$ 655,909	\$ 28,353	\$ 161,942	\$ 33,750	\$ 269,913.43
Total	\$ 205,333	\$ 915,062	\$ 589,822	\$ 103,351	\$ -	\$ 516,606	\$ 2,254,966	\$ 248,757	\$ 2,960,954	\$ 495,307	\$ 2,481,295

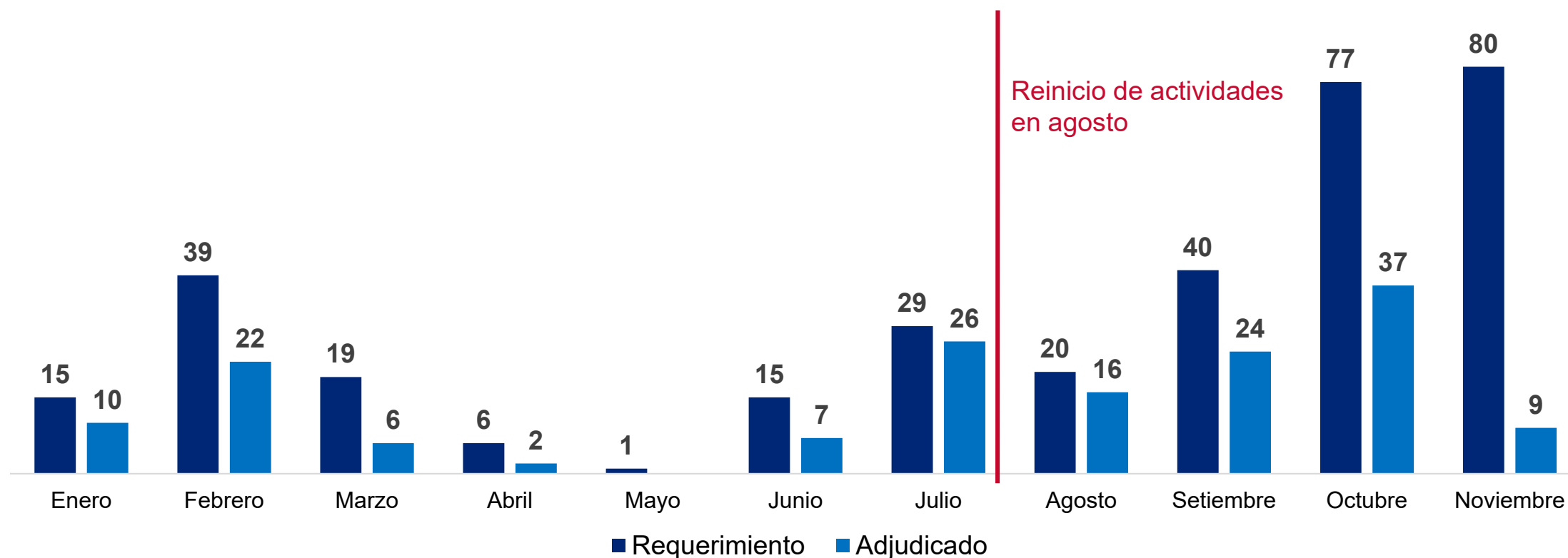
Oportunidades publicadas por rubro - PEM
Enero a Noviembre 2020 (US\$)



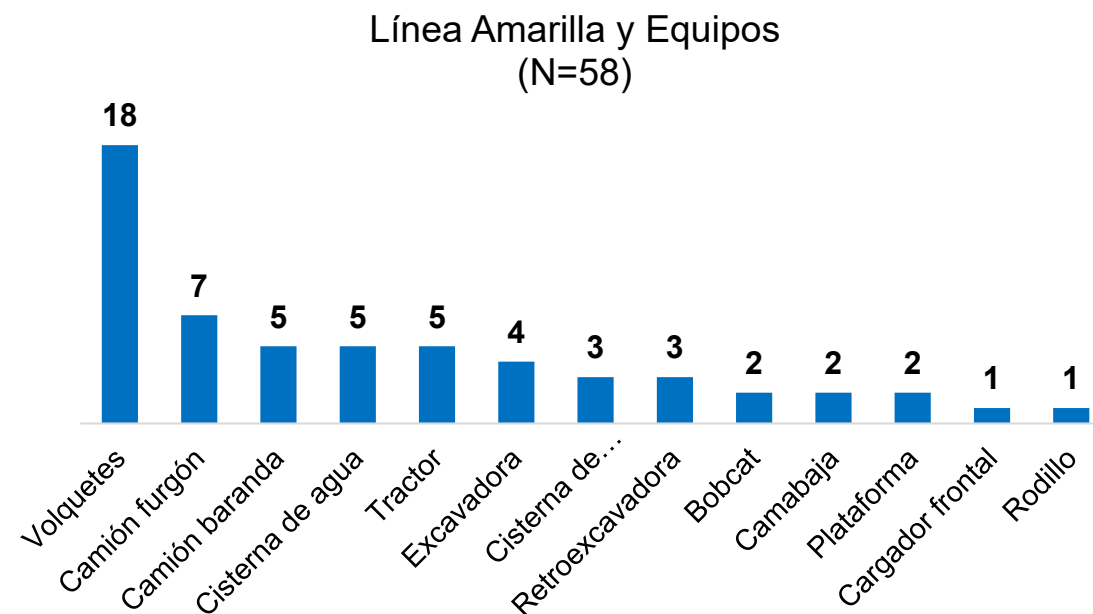
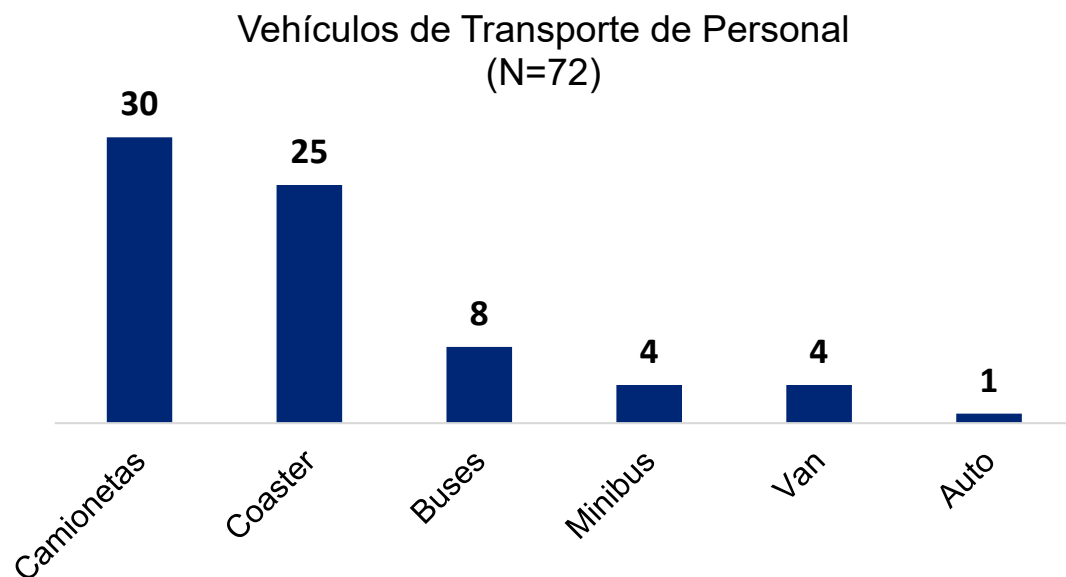
- De los 342 requerimientos subidos al PEM, hasta la fecha **160 han sido adjudicados por un monto de \$ 4.6 millones** (41%).
- 88 empresas locales son las que han logrado adjudicarse estos 160 concursos; esto evidencia la competitividad de muchas empresas locales.

Estatus adjudicaciones	Requerimientos	Monto USD\$	% del Monto
Adjudicado	160	4,620,189	41%
En proceso	85	4,860,393	43%
Cancelado por COVID-19	25	465,413	4%
No hubo postulantes	15	291,396	3%
Cancelado por cambio en el alcance	27	619,608	6%
No hubo disponibilidad local	30	327,612	3%
Total general	342	11,184,608	100%

- Mensualmente se han ido incrementado los requerimientos en el PEM, siendo el mes de noviembre el que mayor cantidad de requerimientos presenta.
- El plazo promedio para el concurso y adjudicación de un requerimiento es de 45 a 60 días.

REQUERIMIENTOS VS ADJUDICACIONES POR MES

- En el rubro de transporte de personal se han adjudicado 72 equipos.
- En el rubro de transporte de carga y línea amarilla se han adjudicado 58 equipos.
- En **2020 en el rubro de alquiler de vehículos se contrataron \$4.3M en 6 meses**, mientras que 2019 se contrató \$5.2M.
- En **2020 en el rubro de línea amarilla y equipos se contrataron \$3,9M en 6 meses**, mientras que en 2019 se contrató \$4.4M.



Gestión del Portal del Empresario Moqueguano

- 300 empresas registradas en el PEM han sido reevaluadas verificando su condición de local.
- Se ha rechazado el registro de 80 nuevas empresas por no evidenciar arraigo local.
- 18 empresas nuevas registradas luego de verificar su arraigo local (con RUC posterior al 30/12/2018).

Asesoramiento

- Más de 200 empresas han recibido soporte durante en el proceso de registro en el PEM.
- Se ha realizado diagnósticos empresariales a 16 empresas locales.
- Se está brindando soporte de manera permanente a 15 empresas de transporte de carga que prestan servicio a NOATUM.
- Se está asesorando a 04 empresas locales para su homologación como proveedor de Sodexo.
- 02 empresas comunales han sido asesoradas y capacitadas en temas de gestión empresarial.
- Otras 05 empresas han sido capacitadas y asesoradas en temas de gestión empresarial.



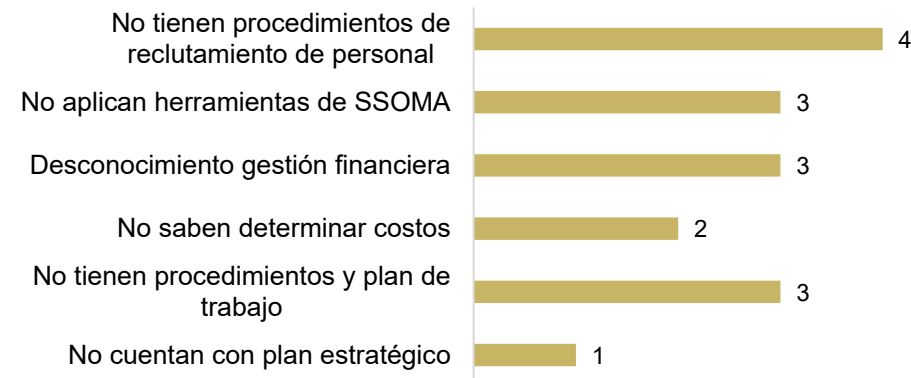
Resultados del diagnóstico aplicado a las empresas locales

- Las empresas no cuentan con un plan estratégico.
- No tienen procedimientos administrativos y plan de trabajo.
- Tienen deficiencias para determinar sus costos directos e indirectos. No usan herramientas para determinar el precio del servicio o del bien a ofrecer.
- Desconocen los temas relacionados con su gestión financiera.
- Evidencian deficiencias en implementación y aplicación de planes de Salud, Seguridad Ocupacional y Medio Ambiente (SSOMA).
- No cuentan con un procedimiento de reclutamiento o selección de personal.

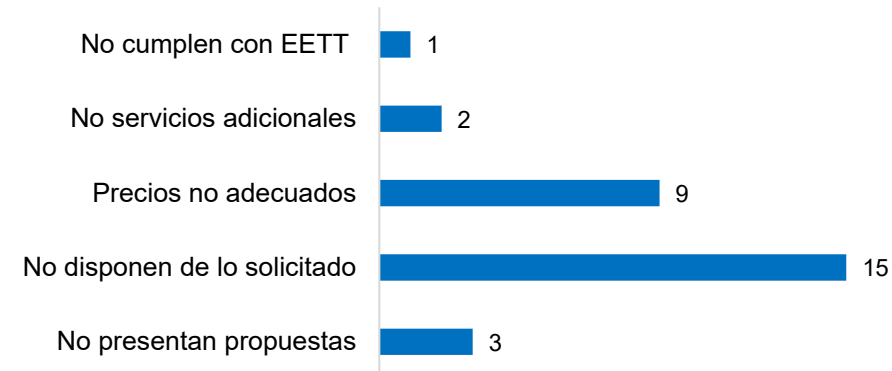
Aspectos que influyen en la disponibilidad de las empresas locales para atender requerimientos

- No presentan propuestas cuando se les solicita.
- No disponen del bien/servicio solicitado (aún cuando se les pregunta).
- Precios por encima del mercado, en algunos casos.
- Algunas no ofrecen servicios adicionales (mantenimiento).
- No reúnan los requisitos solicitados para el servicio/compra – permisos o autorizaciones.
- Sus equipos o materiales solicitados no cumplen con las especificaciones técnicas solicitadas.

Aspectos diagnóstico empresarial (N=16)



No disponibilidad Local PEM N=30 Ene-Nov 2020



CONCLUSIONES

1. Entre Agosto 2018 y Octubre 2020, el Proyecto Quellaveco ha realizado compras locales por un monto de \$137M, de los cuales \$43 Millones de dólares corresponden al año 2020.
2. Hubo un incremento en las compras locales en los rubros de Servicio Generales (alquiler de inmuebles, servicios multiples y suministros varios) en comparación con el año 2019.
3. El proyecto Quellaveco ha realizado compras por más de \$10 mil dólares a 363 empresas locales.
4. Hasta Noviembre, se han registrado 721 empresas locales en el PEM.
5. De los \$11 millones en requerimientos subidos al PEM, hasta la fecha se han adjudicado más de \$4.6 millones (42%) y otros \$4.8 millones (44%) están en proceso de concurso/licitación.
6. Ochenta y ocho (88) empresas locales han sido adjudicadas en 160 procesos a través del PEM por un monto total de \$4.6 Millones.
7. Anglo American ha adjudicado 02 servicios con montos superiores a \$500 mil dólares, actualmente hay mas de 10 procesos que se espera adjudiquen otras empresas locales. Y se esta empezando a publicar requerimientos por servicios integrales.
8. El equipo PEM viene brindando soporte para el registro de empresas locales en el PEM; realizando diagnósticos empresariales; asesorando y capacitando a empresas locales en temas de gestión empresarial y para su homologación en algunos rubros.

ANEXO 01

- Compras Locales - SODEXO

- Sodexo inicia actividades en el mes de junio y hasta octubre del presente año, ha tenido compras por **S/2,075,129**.
- Ha realizado compras en los rubros que se detallan a continuación 100% local.

Evolución Mensual de las Compras Locales (soles)



RUBROS	MONTO S/
ALQUILER DE VEHÍCULOS	S/438,049
LAVANDERÍA	S/425,144
FRUTAS Y VERDURAS	S/929,654
OTRAS CATEGORÍAS	S/272,501
VENTA DE AGUA	S/9,780
TOTAL	S/2,075,129

GRACIAS