

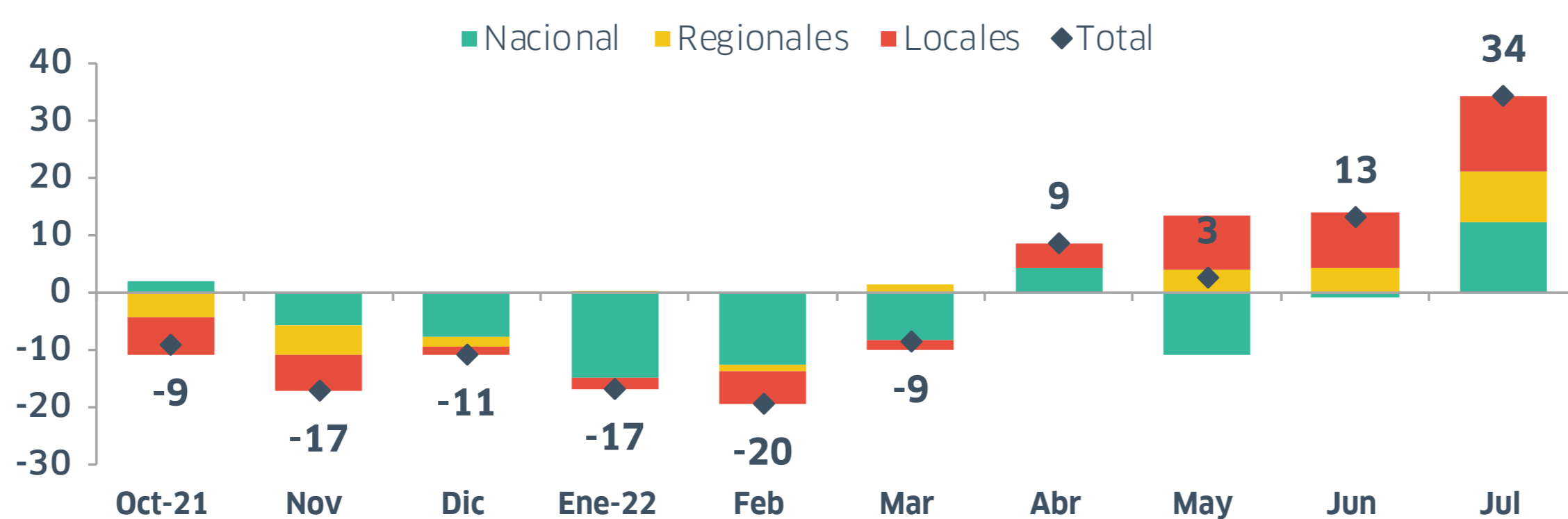
AVANCE DE LA INVERSIÓN PÚBLICA

JULIO 2022

Información actualizada el 1 agosto de 2022.

Crecimiento de la inversión pública y contribución según nivel de gobierno, Oct 2021 - Jul 2022

(var. % interanual; contribución en puntos porcentuales)

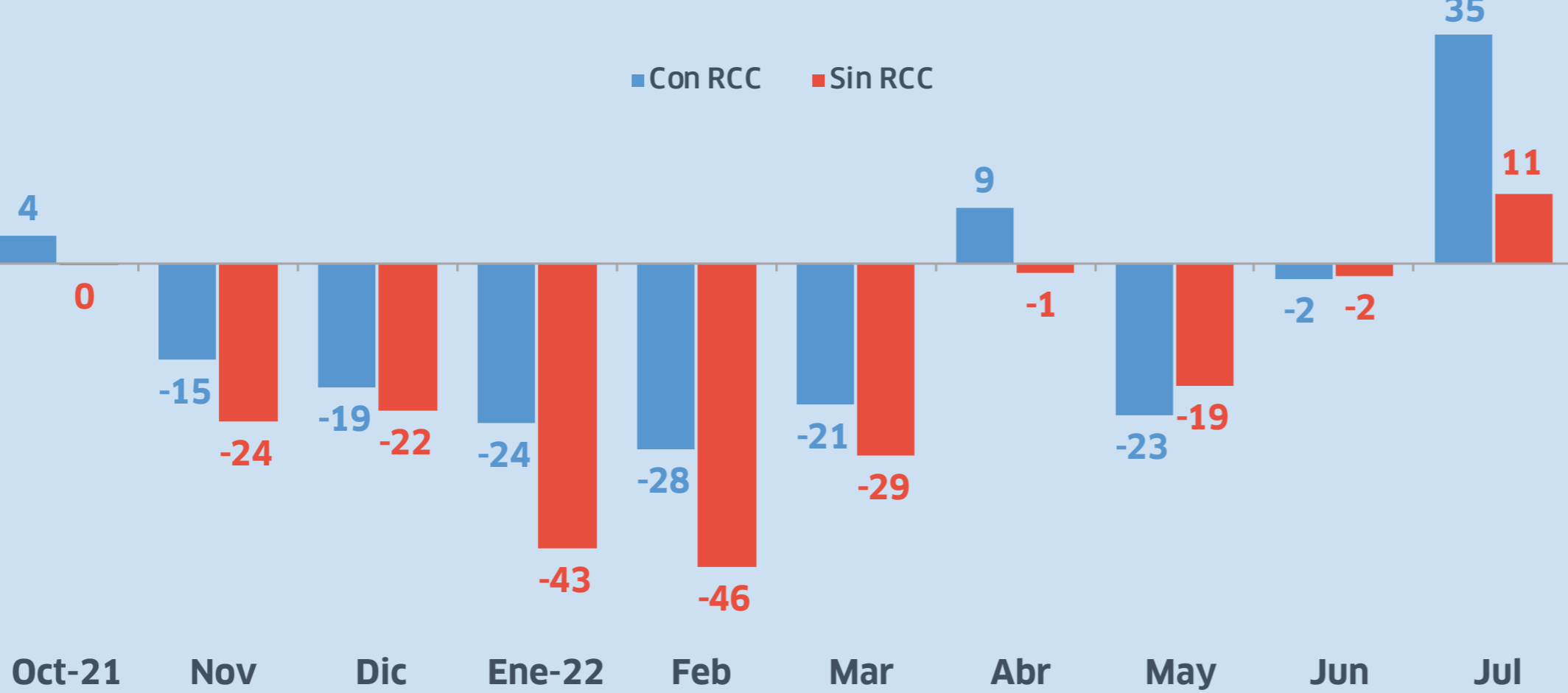


Fuente: MEF - SIAF.

En julio, la inversión pública presentó un crecimiento interanual de 34%, debido a la mayor ejecución de los tres niveles de gobierno.

Gobierno Nacional: Crecimiento de la inversión pública, Oct 2021 - Jul 2022

(var. % interanual)



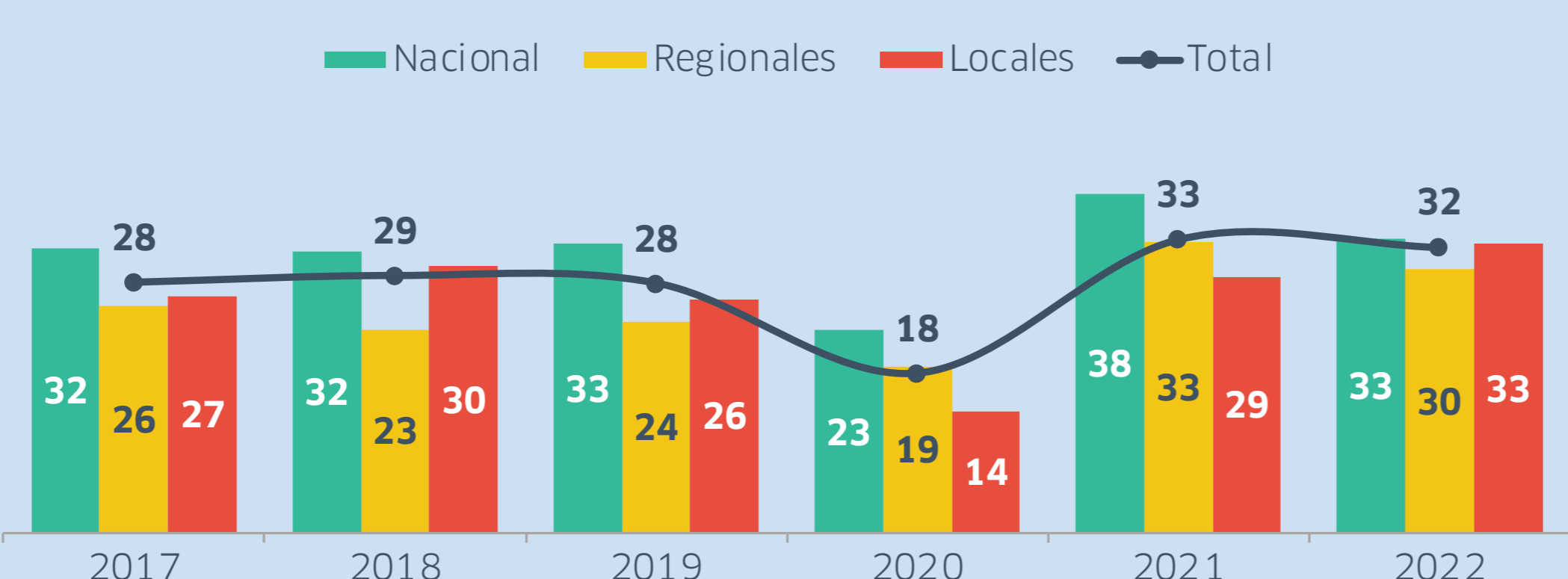
Fuente: MEF - SIAF

La Reconstrucción con Cambios (RCC), ejecutada vía Gobierno a Gobierno, explica más de dos tercios (71%) del crecimiento de la inversión del Gobierno Nacional en julio.

Sin la RCC, la inversión pública del Gobierno Nacional hubiera crecido solo 11%.

Avance de la inversión pública a julio, 2017 - 2022

(como % del presupuesto anual)



Fuente: MEF - SIAF

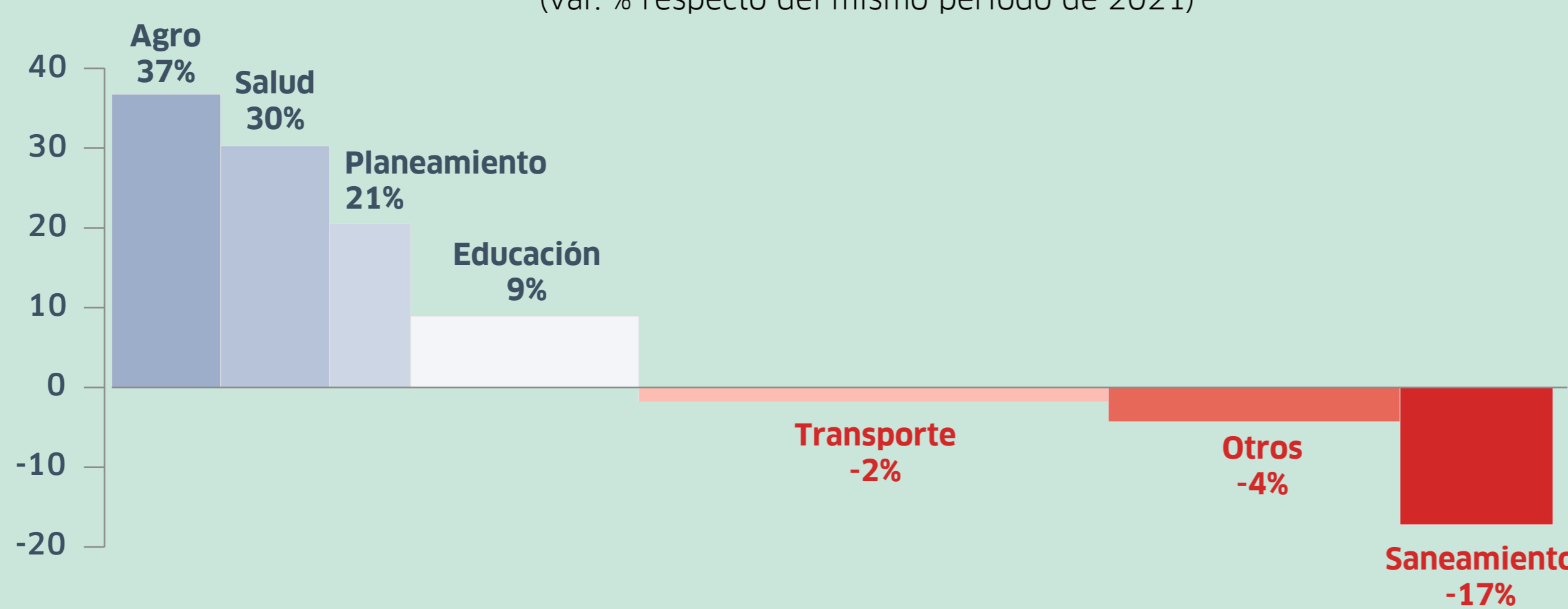
Con el resultado de julio, la inversión pública presenta un avance de 32% de su presupuesto anual, similar al resultado del año pasado a la misma fecha (33%).

Los gobiernos locales presentan un avance de 33%, ligeramente por encima del 30% registrado al cierre del julio del último año de gobierno de la gestión anterior (2018).

SEGÚN FUNCIONES

Crecimiento de la inversión pública según funciones*, Ene - Jul 2022

(var. % respecto del mismo periodo de 2021)



Fuente: MEF - SIAF

*El ancho de las barras indica su peso en la ejecución del periodo enero-junio 2021.

En julio, la inversión pública en agro casi se duplicó frente al mismo mes de 2021, debido a la inversión en el proyecto Majes-Siguas II por parte del Gobierno Regional de Arequipa.

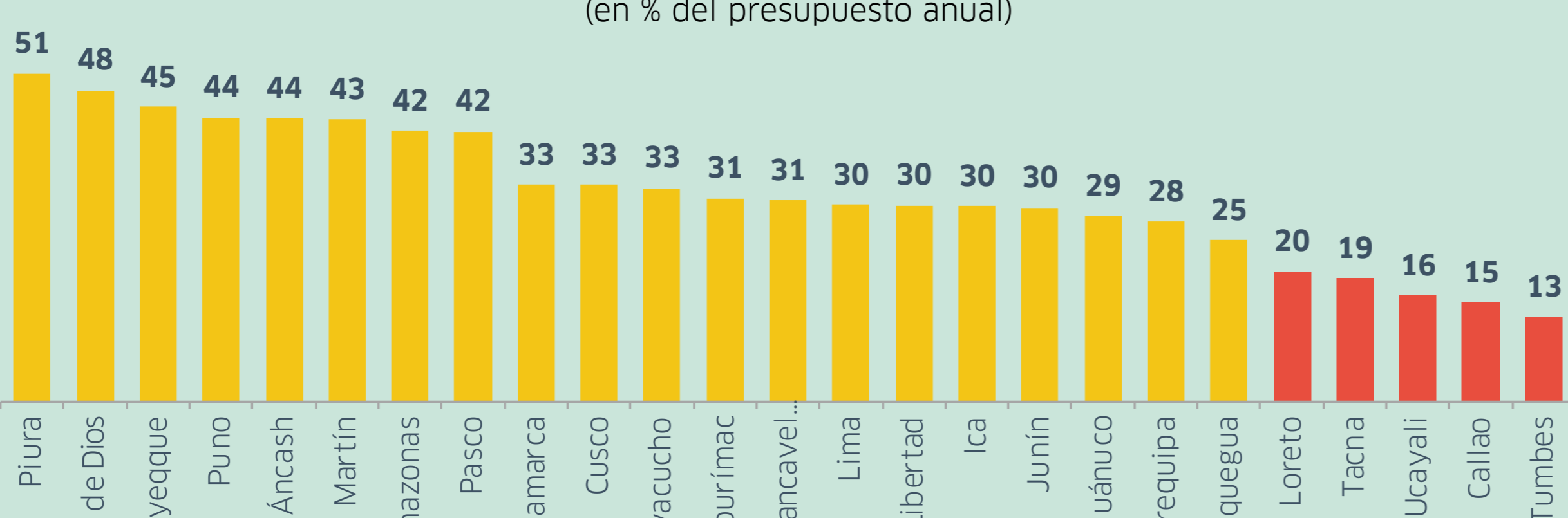
Con ello, el agro lidera el crecimiento interanual de la inversión (37%) en enero-julio.

La inversión en saneamiento se mantiene rezagada, con una caída de 17%.

SEGÚN REGIONES

Gobierno Nacional: Inversión pública según regiones, a julio 2022

(en % del presupuesto anual)



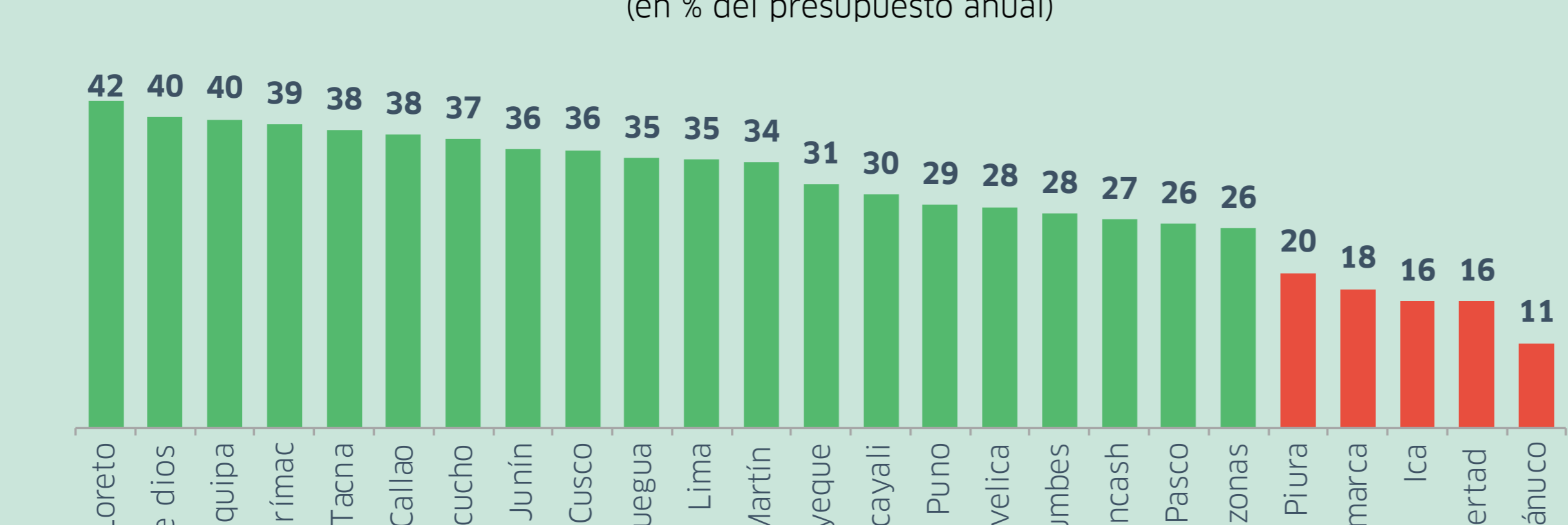
Fuente: MEF - SIAF

En Tumbes, Callao, Ucayali, Tacna y Loreto, el Gobierno Nacional presenta un avance de un quinto o menos de su presupuesto anual para inversión pública.

La baja ejecución del Gobierno Nacional en Tumbes (13%) se explica en parte por el avance de solo 9.5% de la RCC en la región.

Gobiernos regionales: Inversión pública según regiones, a julio 2022

(en % del presupuesto anual)



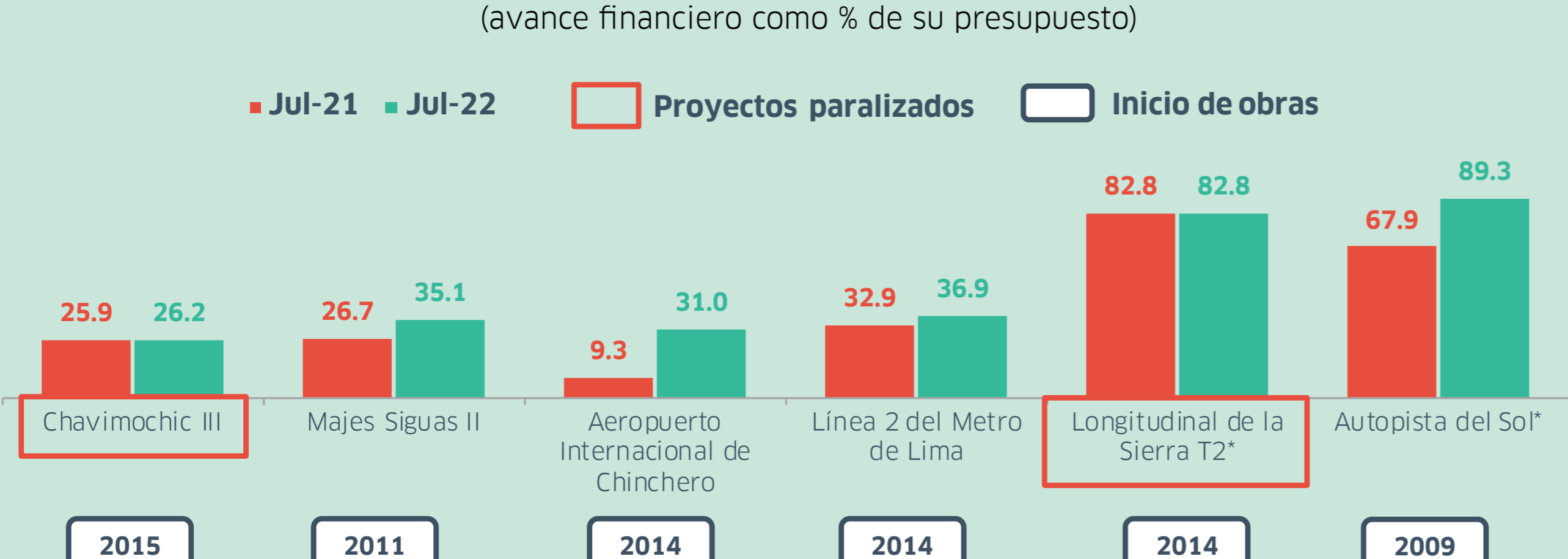
Fuente: MEF - SIAF

Los gobiernos regionales de Piura, Cajamarca, Ica, La Libertad y Huánuco presentan el menor avance de la inversión pública a julio.

En contraste, el Gobierno Regional de Loreto lidera con una ejecución de 42%.

Grandes proyectos de inversión pública, Jul 2021 - Jul 2022

(avance financiero como % de su presupuesto)



*Actualizado a junio de 2021 y 2022. Fuente: MEF - SSI; OSITRAN

Tras cuatro años de paralización, el 12 de julio se firmó la Adenda 13 de Majes-Siguas II entre el GR de Arequipa y la concesionaria, que permitirá el reinicio de obras.

Tras ello, se registró una ejecución financiera de S/ 163 millones en el proyecto en julio. El avance físico de obras empezaría la primera quincena de agosto.

