

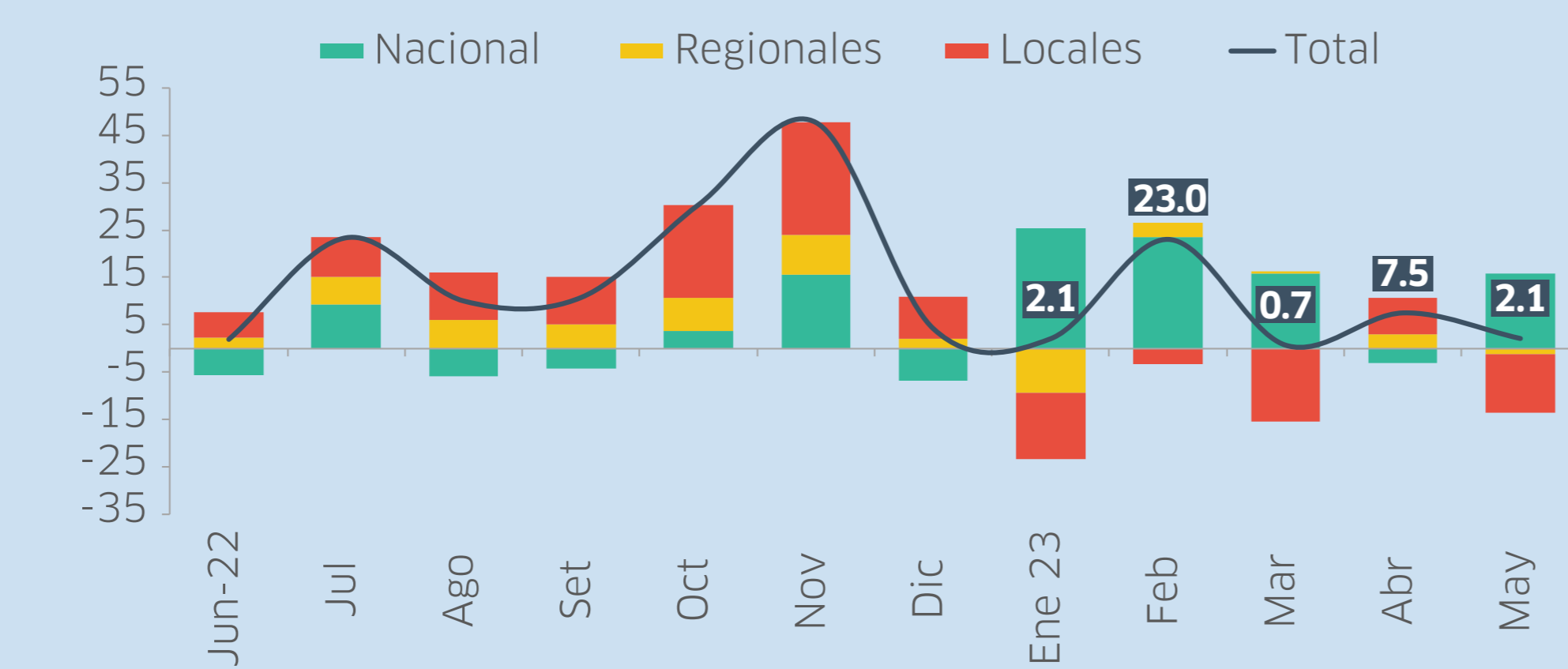
AVANCE DE LA INVERSIÓN PÚBLICA

Información actualizada el 1 de junio de 2023.

MAYO 2023

Crecimiento de la inversión pública y aporte según nivel de gobierno, Jun 22 -May 23

(var. % interanual real; aporte en puntos porcentuales)

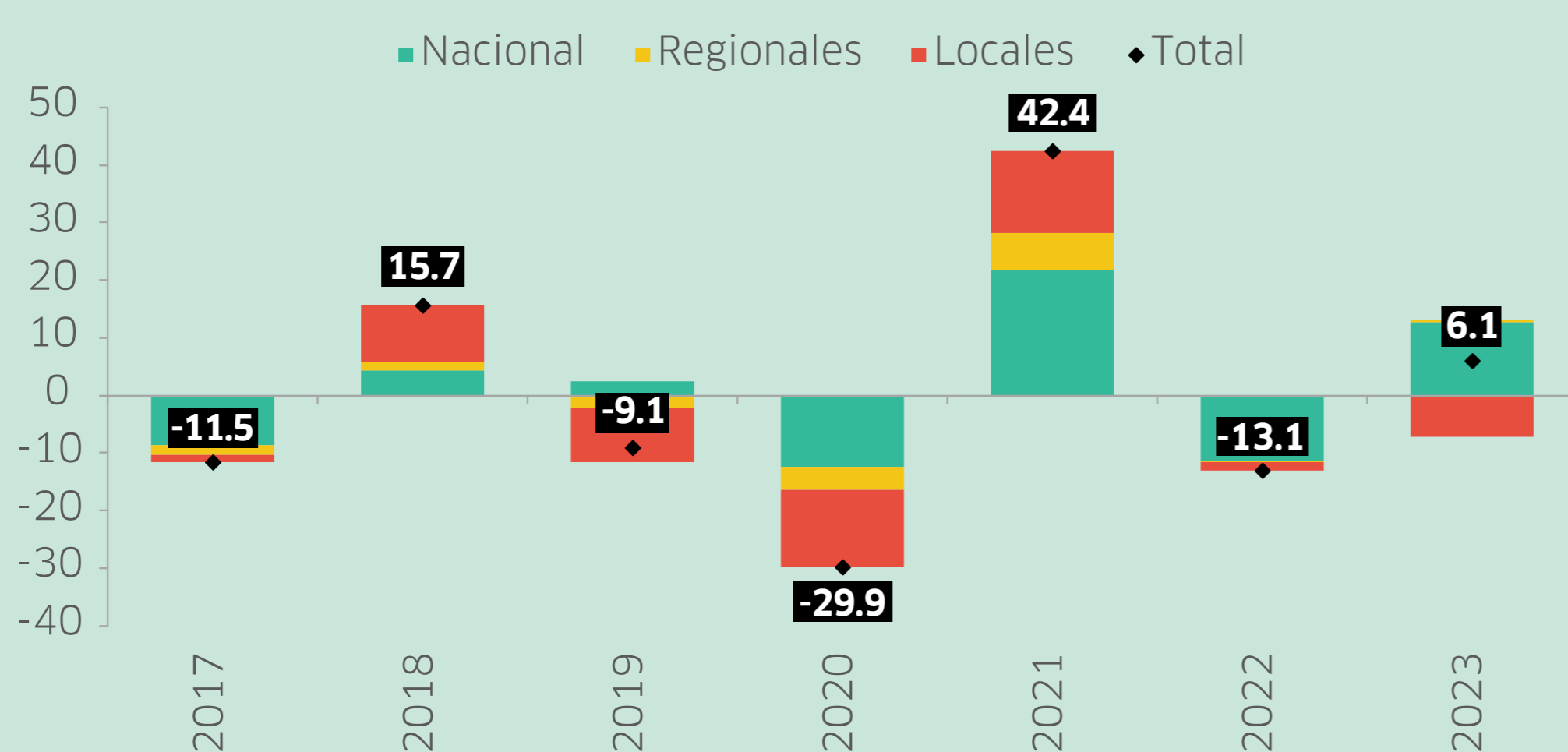


Fuente: SIAF - MEF. Elaboración IPE.

La inversión pública creció 2.1% en términos reales en mayo. Dicha cifra responde al incremento de 48% en la ejecución del gobierno nacional, compensado parcialmente por la menor inversión de los gobiernos locales y regionales, que se redujo en 28% y 5.2%, respectivamente.

Avance de la inversión pública a abril según nivel de gobierno, 2017 - 2023

(como % del presupuesto*)

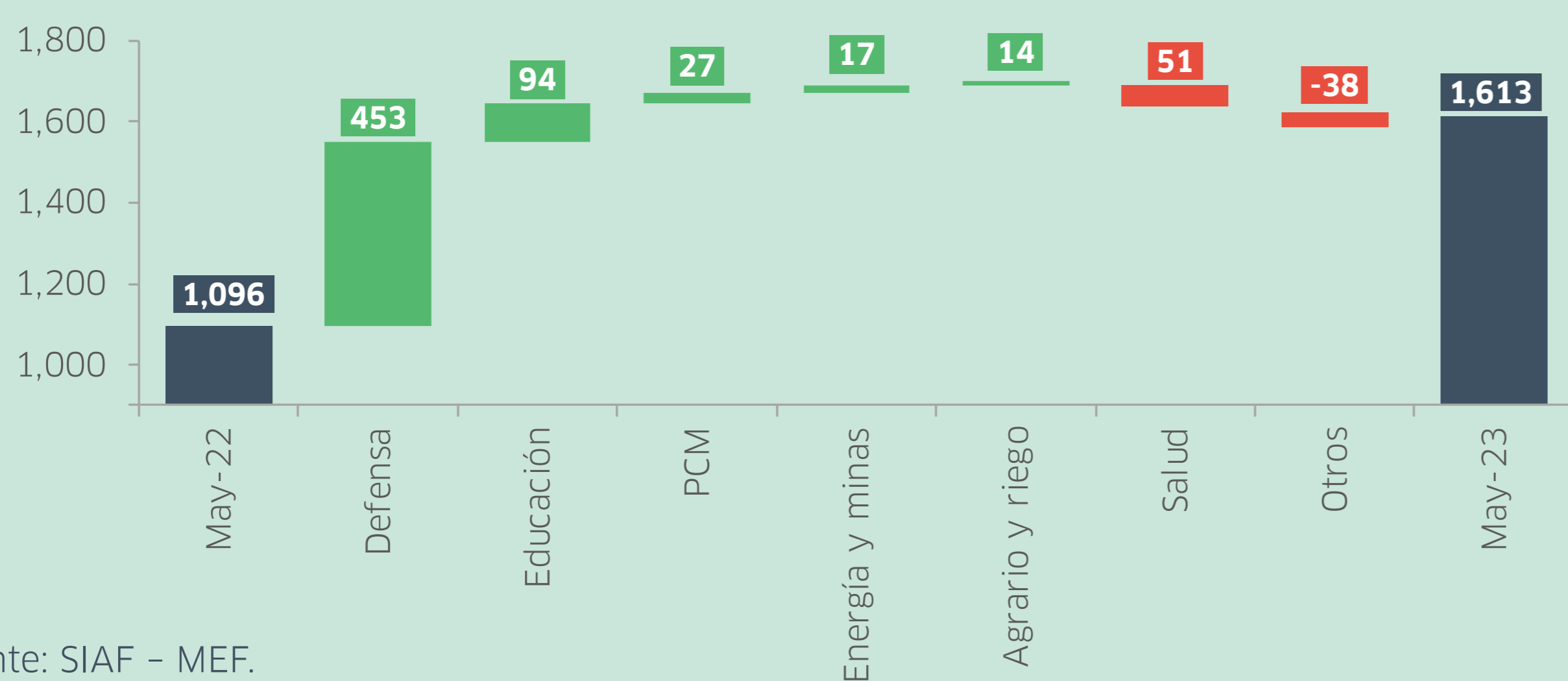


*/ Presupuesto Institucional Modificado. Fuente: SIAF - MEF.

Hasta mayo, la inversión pública acumuló un avance real de 6.1%, con un monto ejecutado de S/ 13,995 millones. Esto representa el 22% del presupuesto anual para inversión pública.

Gobierno Nacional: Crecimiento de la inversión según sectores, May 22 - May 23

(S/ millones de soles de mayo de 2023)



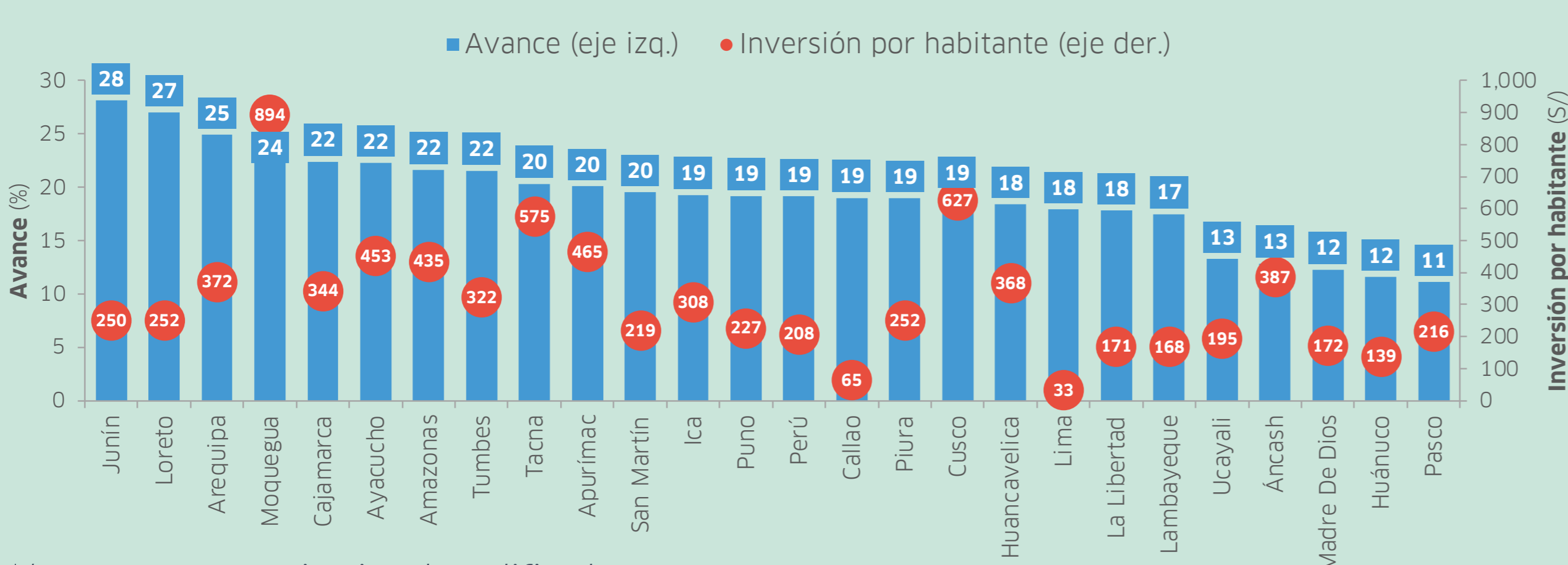
Fuente: SIAF - MEF.

En mayo, el crecimiento de la inversión del Gobierno Nacional se debe principalmente al aumento del monto devengado¹ en Defensa (S/ 453 millones), equivalente a 70 veces la cifra de mayo del año pasado. No obstante, el monto desembolsado solo ascendió a S/ 17 millones.

La mayor parte de la inversión en Defensa se destinó a la mejora de las capacidades militares de la Marina de Guerra.

Gobiernos subnacionales: Avance de la inversión pública y monto de inversión por habitante, Ene-May 2023

(% del presupuesto*; en soles)

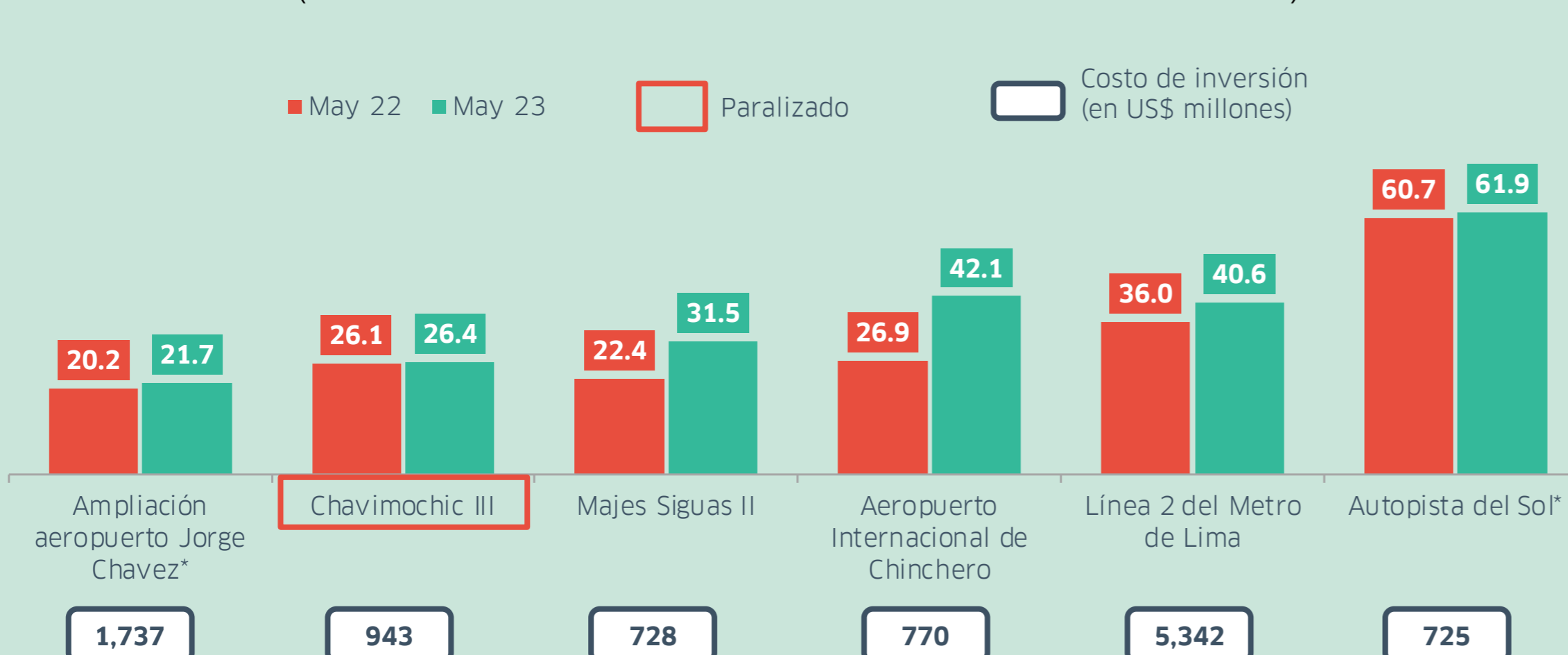


*/ Presupuesto Institucional Modificado Fuente: SIAF - MEF.

Según regiones, se observan diferencias significativas en el avance de la inversión de los gobiernos subnacionales. Junín y Loreto lideran con un avance cercano al 30% al cierre de mayo, mientras que Pasco y Huánuco registran las menores tasas. Las regiones del sur como Moquegua, Cusco y Tacna presentan el mayor monto de inversión por habitante.

Grandes proyectos de inversión, May 22 - May 23

(avance financiero como % del costo actualizado de inversión)



*/ Último dato disponible a abril de 2022 y 2023. Fuente: Sistema de Seguimiento de Inversiones - MEF; OSITRÁN.

El Gobierno Regional de Arequipa y la empresa Cobra continúan sus discrepancias por el proyecto Majes Sigas II, por lo cual en mayo se llevó a cabo una mesa de trabajo mediada por la Cámara de Comercio e Industria de Arequipa².

Por otro lado, el bajo avance de la Autopista del Sol en lo que va del año se debe a la falta de entrega de los terrenos necesarios al concesionario para la construcción³.

¹Corresponde a los gastos reconocidos, pero no necesariamente pagados durante el periodo.
²La República. (2023, Mayo 12); El Búho. (2023, Mayo 24).
³El Búho. (2023, Mayo 30).

