

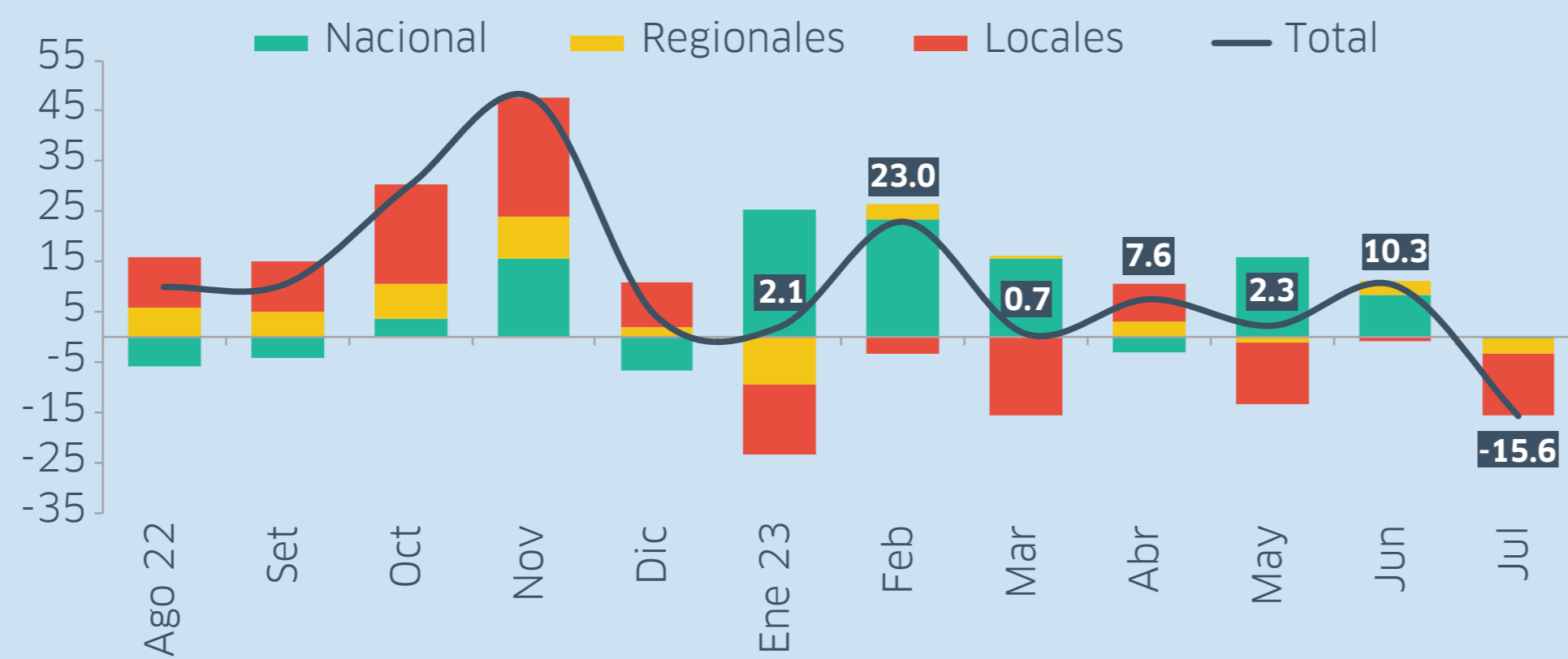
AVANCE DE LA INVERSIÓN PÚBLICA

JULIO 2023

Información actualizada el 1 de agosto de 2023.

Crecimiento de la inversión pública y aporte según nivel de gobierno, Ago 22 - Jul 23

(var. % interanual real; aporte en puntos porcentuales)

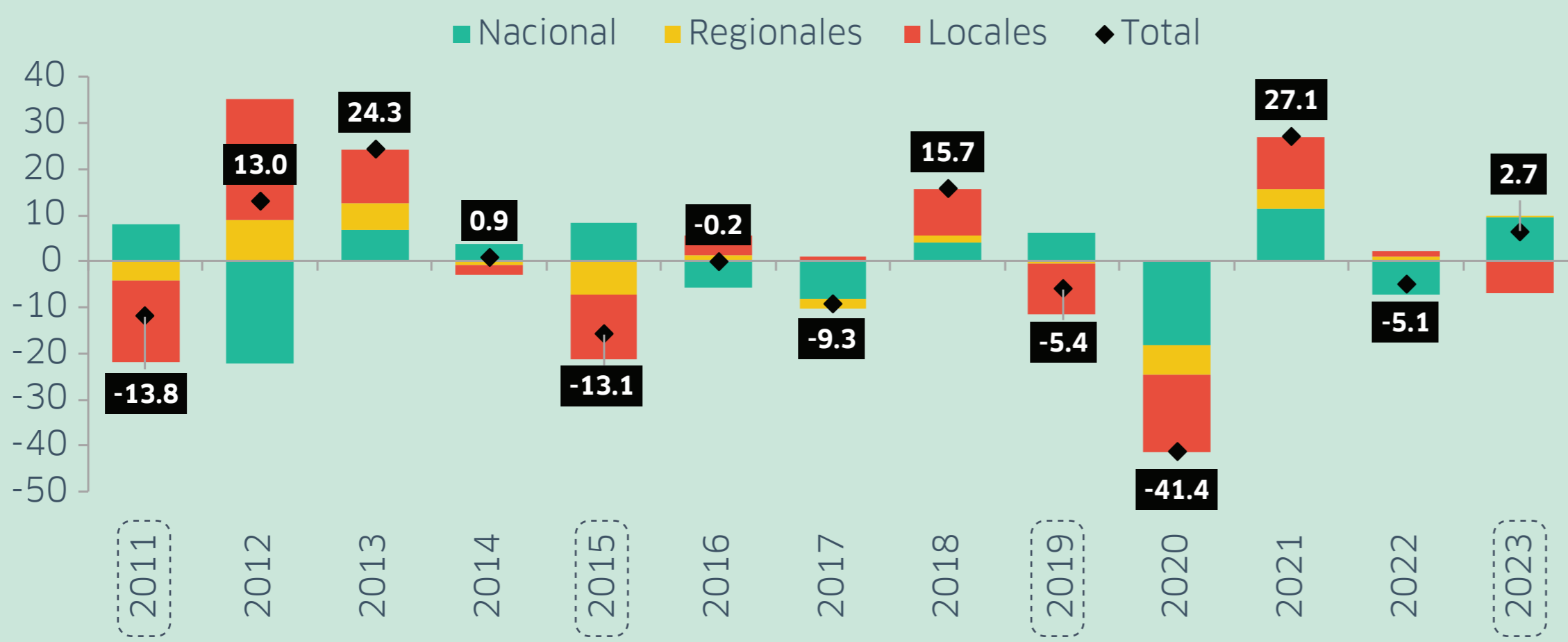


Fuente: SIAF - MEF. Elaboración IPE.

En julio, la inversión pública cayó 15.6% en términos reales (considerando el efecto de la inflación). Este resultado se explica por la notable caída de la inversión de los gobiernos locales (-28.9%) y regionales (-14.9%), así como la pérdida de dinamismo del gobierno nacional que se contrajo 0.4%

Crecimiento de la inversión pública y aporte según nivel de gobierno a julio, 2011 - 2023

(var. % interanual real; aporte en puntos porcentuales)

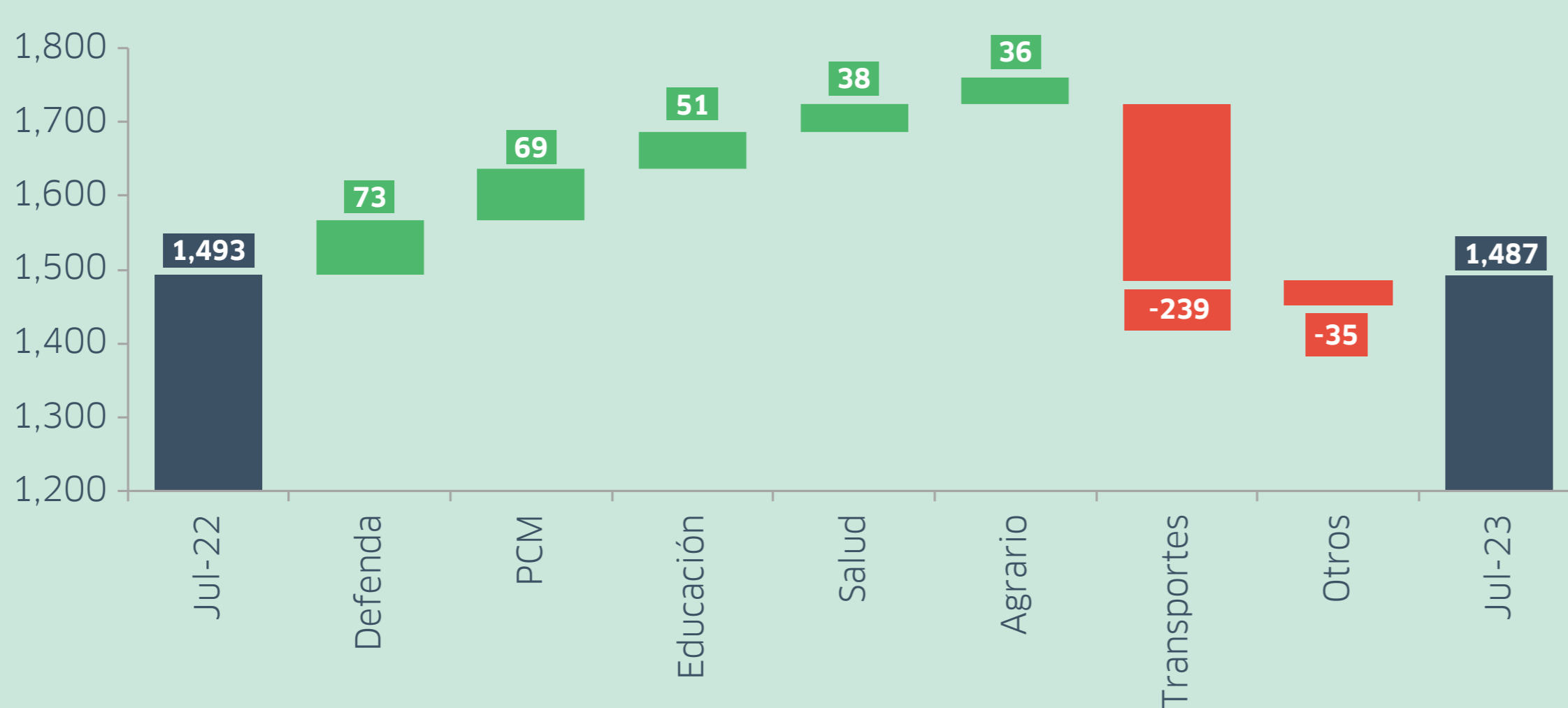


* / Primeros años de gobierno de nuevas autoridades regionales y municipales. Fuente: SIAF - MEF.

Entre enero y julio, la inversión pública real ejecutada creció 2.7% frente al mismo periodo del 2022. A pesar de la menor inversión en julio, el resultado acumulado aún supera notablemente a las cifras de los anteriores primeros años de gestión de los gobiernos subnacionales.

Gobierno Nacional: Crecimiento de la inversión según sectores, Jul 22 - Jul 23

(S/ millones de soles de julio de 2023)

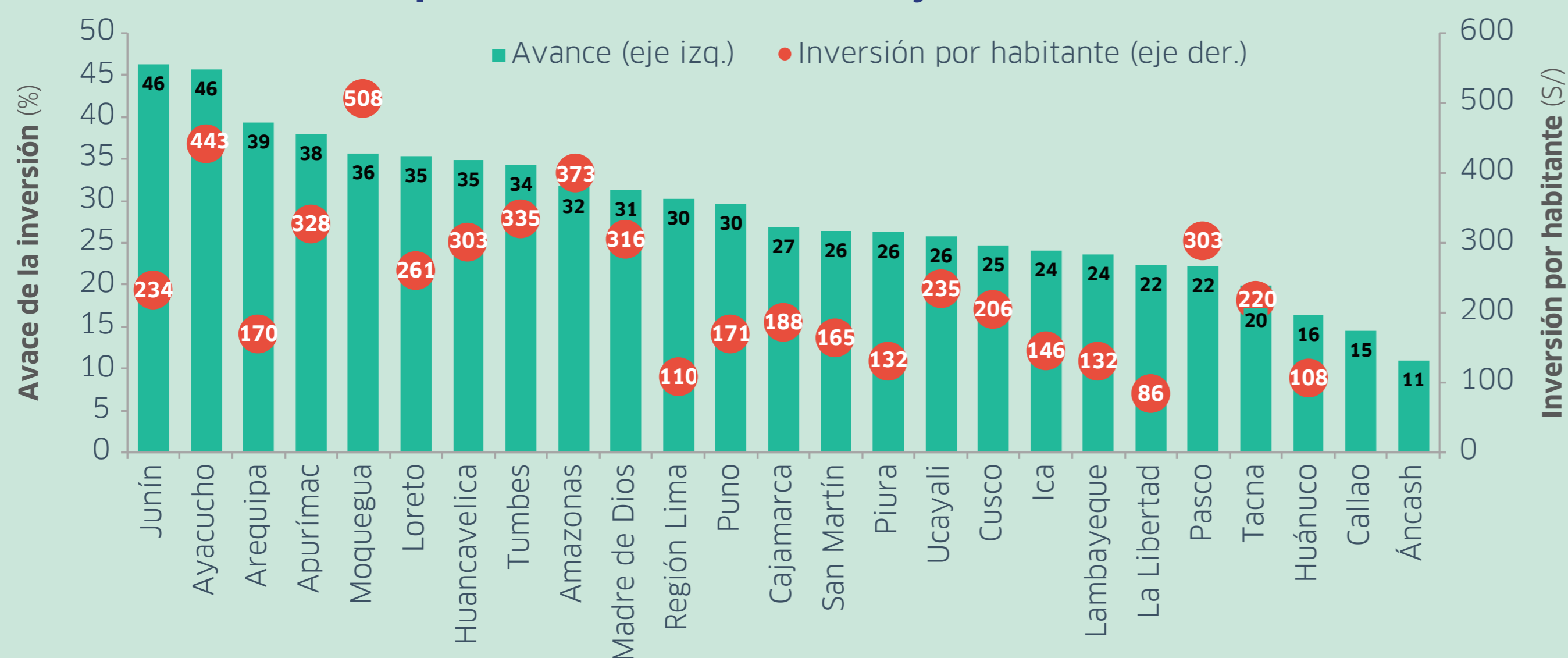


Fuente: SIAF - MEF.

Dentro de la inversión del Gobierno Nacional, destaca la reducción de 38% de la inversión en el sector Transporte y Comunicaciones, equivalente a una caída de S/ 239 millones. Los proyectos que registraron la mayor reducción en el monto ejecutado durante julio incluyen al Aeropuerto Internacional de Chinchero en Cusco y la instalación de la Banda Ancha para mejorar la conectividad en Arequipa.

La caída en Transportes y Comunicaciones fue equilibrada por el incremento de la inversión en los sectores Defensa, Presidencia del Consejo de Ministros, Educación, Salud y Agrario.

Gobiernos Regionales: Avance de la inversión pública e inversión por habitante al cierre de julio de 2023

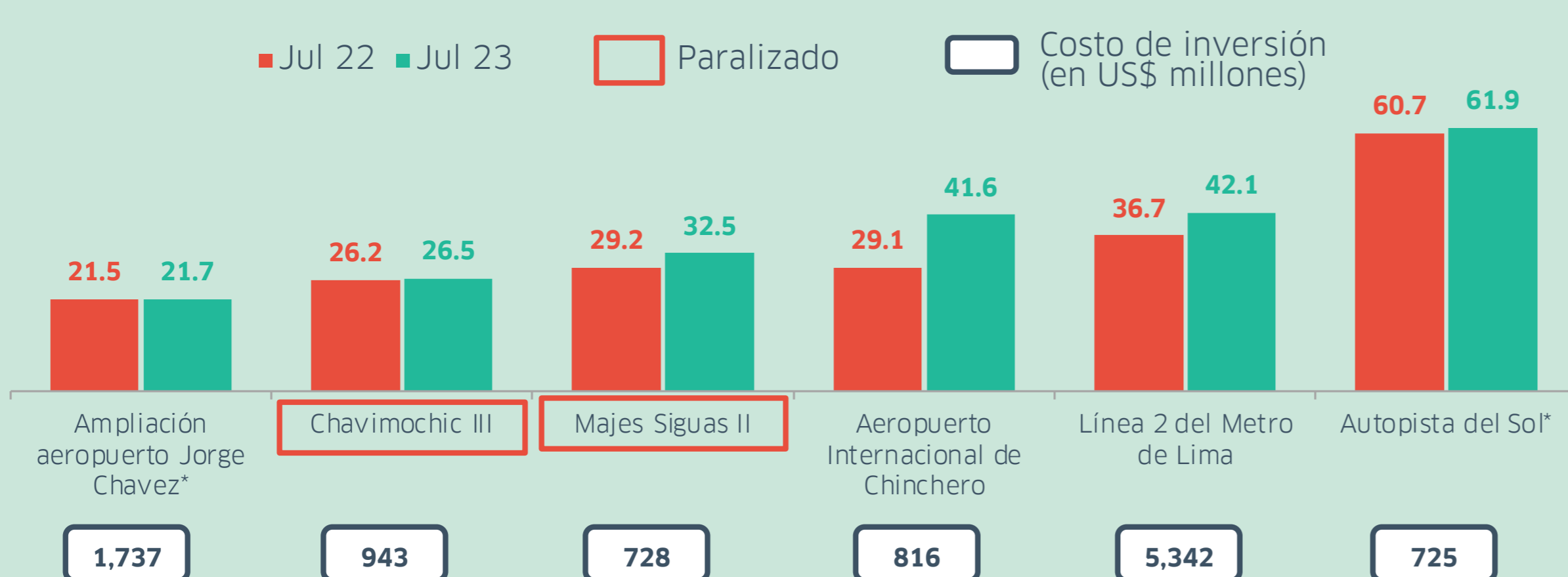


Fuente: SIAF - MEF.

Al cierre de julio, 17 de los 25 gobiernos regionales han ejecutado menos de un tercio de su presupuesto para inversión. Los gobiernos regionales de Huánuco, Callao y Áncash presentan el menor avance. En el otro extremo, Junín y Ayacucho lideran la inversión entre los gobiernos regionales.

Avance en la ejecución grandes proyectos de inversión a julio de 2022 y 2023**

(% del costo actualizado de inversión)



* / Información para junio de cada año. ** / Se considera el avance financiero. Fuente: Sistema de Seguimiento de Inversiones - MEF; OSITRAN.

En su mensaje por Fiestas Patrias, la presidenta de la República anunció que el proyecto Majes Siguan II, actualmente paralizado debido a diferencias con la concesionaria Cobra y el Gobierno Regional de Arequipa, pasaría a estar bajo la supervisión de la recién creada Autoridad Nacional de Infraestructura (ANIN). Al respecto, miembros del Consejo Regional de Arequipa han expresado su disconformidad.