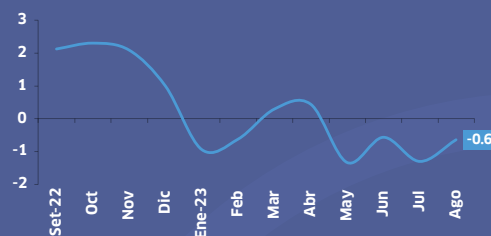




-0.6%

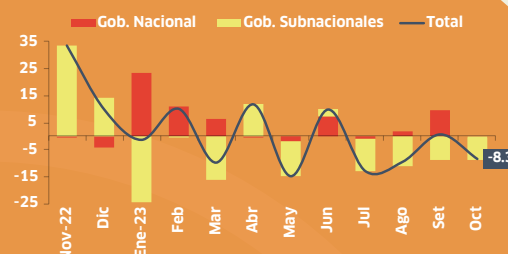
PBI cayó por sexta vez en el año ante el continuo retroceso de la construcción y manufactura.



Fuente: INEI.

Inversión pública¹

(var. % real anual)



Fuentes: BCRP, MEF.

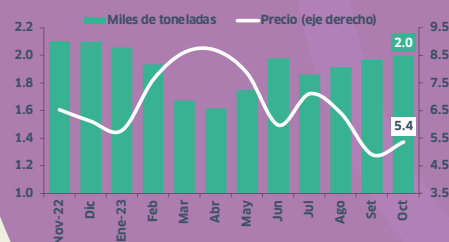
-8.3%

Inversión pública se contrajo por cuarto mes consecutivo por menor inversión de gobiernos subnacionales y lento avance del Gobierno Nacional.



Venta y precio de pollo en centros de acopio de Lima Metropolitana

(miles de toneladas por día, S/ por kg)



Fuente: MIDAGRI.

S/5.4

Precio del pollo se incrementó ligeramente en octubre, pero las ventas siguieron aumentando.

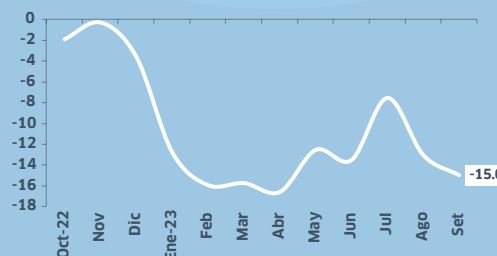


TERMÓMETRO ECONÓMICO

Noviembre 2023

Despacho local de cemento²

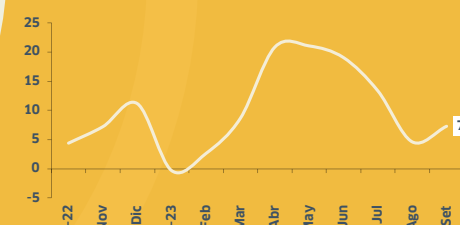
(var. % anual)



Fuente: ASOCCEM

Producción minera-metálica

(var. % anual)



Fuente: INEI.

7.3%

Producción minera se aceleró por mayores volúmenes de molibdeno, oro y zinc, pese al menor impulso del cobre.



-15%

Despacho de cemento agravó su caída en setiembre y acumuló doce meses consecutivos de retroceso.



¹Variación de octubre de 2023 corresponde a la tasa de crecimiento del SIAF; actualizado al 2 de noviembre de 2023.

²Corresponde a empresas asociadas a ASOCCEM.

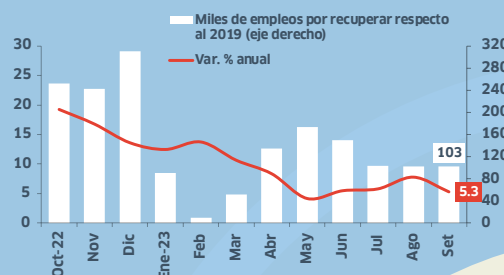
5.3%



Empleo adecuado se desaceleró y aún quedan por recuperar más de 100 mil puestos de trabajo adecuados.

Lima Metropolitana: Empleo adecuado

(var. % anual y miles de empleos por recuperar respecto al 2019, prom. móvil 3 meses)



Fuente: INEI.

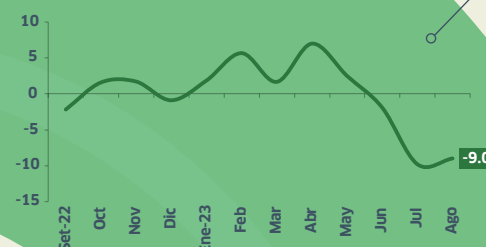
-9.0%



Exportaciones no tradicionales cayeron nuevamente ante menores envíos agropecuarios y textiles.

Volumen de exportaciones no tradicionales

(var. % anual)



Fuente: BCRP.

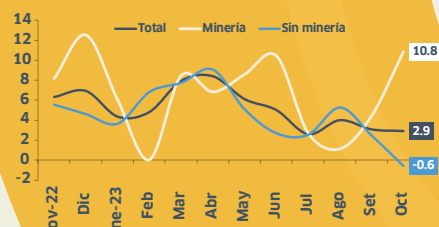
IPE INSTITUTO PERUANO DE ECONOMÍA

TERMÓMETRO ECONÓMICO

Noviembre 2023

Demanda de electricidad

(var. % anual)



Fuente: COES.

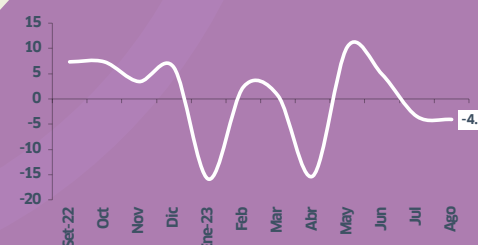


2.9%

Demanda de electricidad en la minería se aceleró, mientras que el consumo de usuarios no mineros disminuyó ligeramente.

Volumen de importaciones de bienes de capital sin materiales de construcción ni celulares

(var. % anual)



Fuente: BCRP.

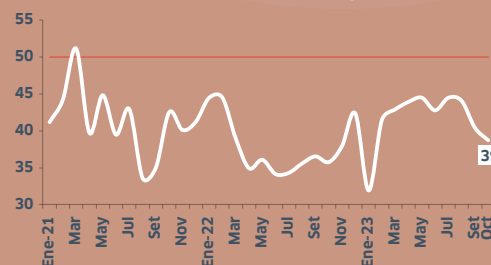
-4.1%



Importaciones de capital retrocedieron por cuarta vez en el año por menor compra de laptops, partes de maquinarias y camionetas.

Índice de expectativas de la economía a 3 meses

(índice, menor a 50 = expectativa negativa)



Fuente: BCRP.

39



Confianza empresarial continuó deteriorándose en octubre, alcanzando su nivel más bajo desde enero.

TERMOMETRO ECONÓMICO

TABLERO INTERACTIVO

