

INDEX

REPORTE DEL MERCADO LABORAL

DICIEMBRE 2023



RESUMEN EJECUTIVO



SALARIOS

El salario promedio requerido en Dic '23 fue de S/ 3,057. El BUMERAN INDEX desciende mensualmente (0.73%). En el acumulado del año desciende (1.29%). En términos interanuales, el índice baja en un 2.49%.

El salario requerido para los puestos de Jefe / Supervisor es de S/ 4,985, para el segmento Semi-Senior y Senior es de S/ 3,162 y para los puestos Junior es de S/ 1,886.

La brecha de salario requerido entre hombres y mujeres alcanza un 18.27%.

POSTULACIONES Y AVISOS

El área con más avisos de empleo es la Comercial, con un 27.82% y los puestos comerciales y de ventas como los más solicitados para las empresas.

En cuanto a las postulaciones, la composición cambia, teniendo el sector de Producción como el que más postulaciones contiene, abarcando un 26.56% del total de postulaciones. Los puestos específicos con más postulaciones son los de Administración y Comercial.

SALARIOS

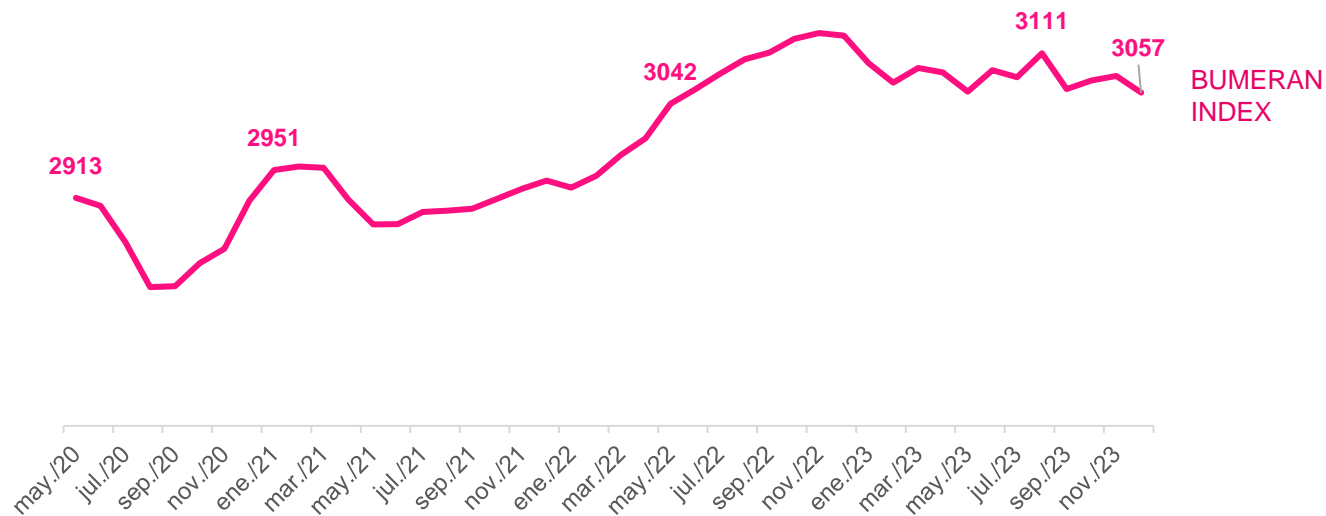
SALARIOS BRUTOS MENSUALES PRETENDIDOS POR LOS POSTULANTES

SALARIO PRETENDIDO

EVOLUCIÓN



SALARIO MEDIO REQUERIDO. S/ MES
BRUTOS



SALARIO REQUERIDO

El salario promedio pretendido en Diciembre de 2023 baja 0.73%, ubicándose en S/ 3,057.

La disminución en el año calendario alcanza un 1.29%.

Respecto a Dic' 22, el INDEX presenta una disminución de 2.49%

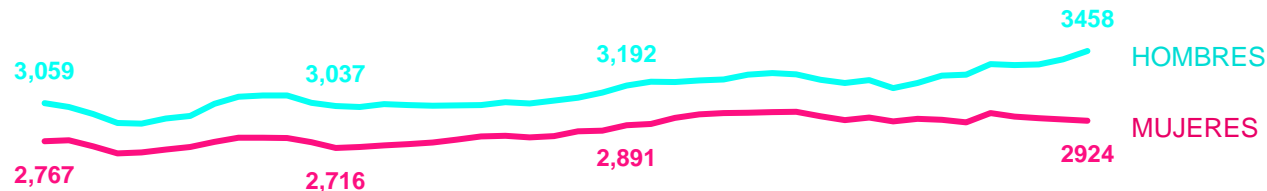
BUMERAN INDEX presenta un descenso en comparación con el último mes y en el interanual. Además, en el acumulado anual, presenta un descenso del 1.29%.

SALARIO PRETENDIDO

EVOLUCIÓN SEGÚN GÉNERO

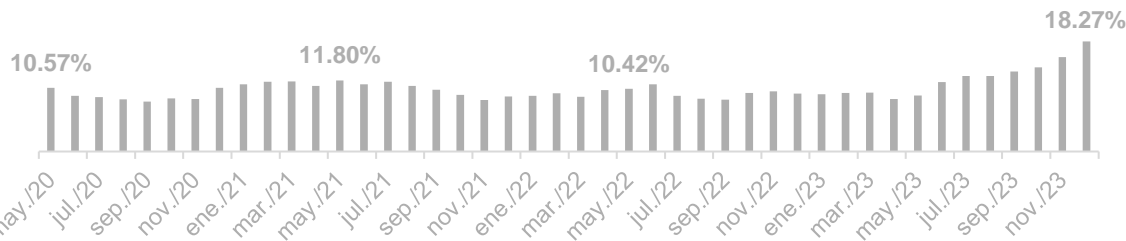


SALARIO MEDIO REQUERIDO. S/MES
BRUTOS



SALARIOS REQUERIDOS

El salario promedio requerido por los hombres es de S/ 3,458 por mes mientras que el de las mujeres es de S/ 2,924



El requerimiento salarial de los hombres es 18.27% superior al de las mujeres

El salario medio requerido por los hombres aumenta un 1.92% mientras que, el salario medio requerido por las mujeres disminuye un 0.34%, en el último mes.

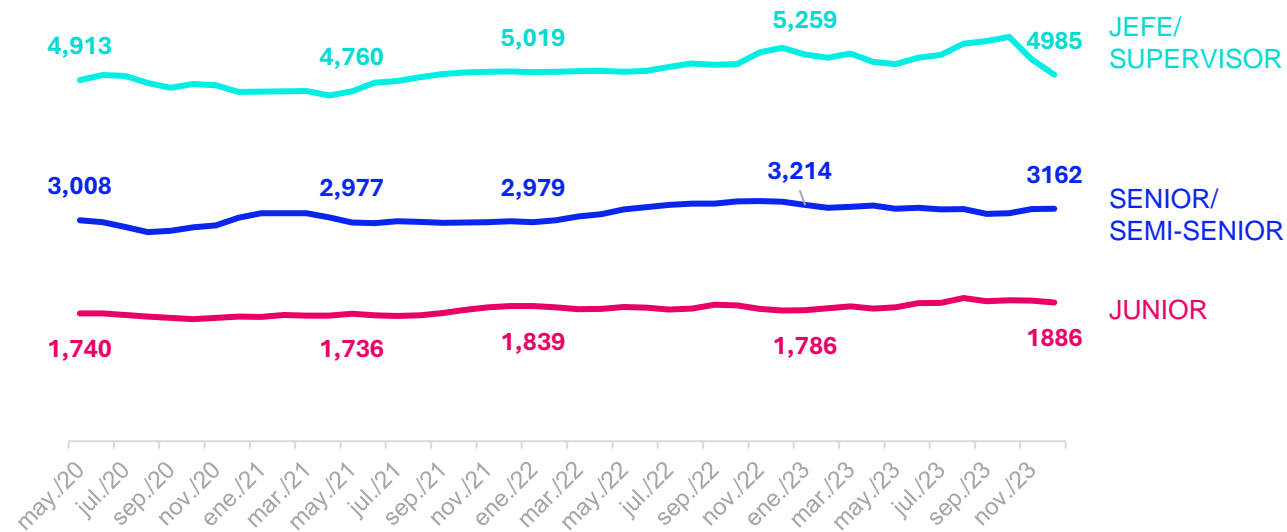
La diferencia de requerimiento salarial según género se ubica en 18.27%.

SALARIO PRETENDIDO

EVOLUCIÓN SEGÚN SENIORITY



SALARIO MEDIO REQUERIDO. S/MES
BRUTOS



SALARIOS REQUERIDOS

El salario requerido para los puestos de jefe / supervisor es de S/ 4,985

El salario requerido para los puestos semi-senior y senior es de S/ 3,162

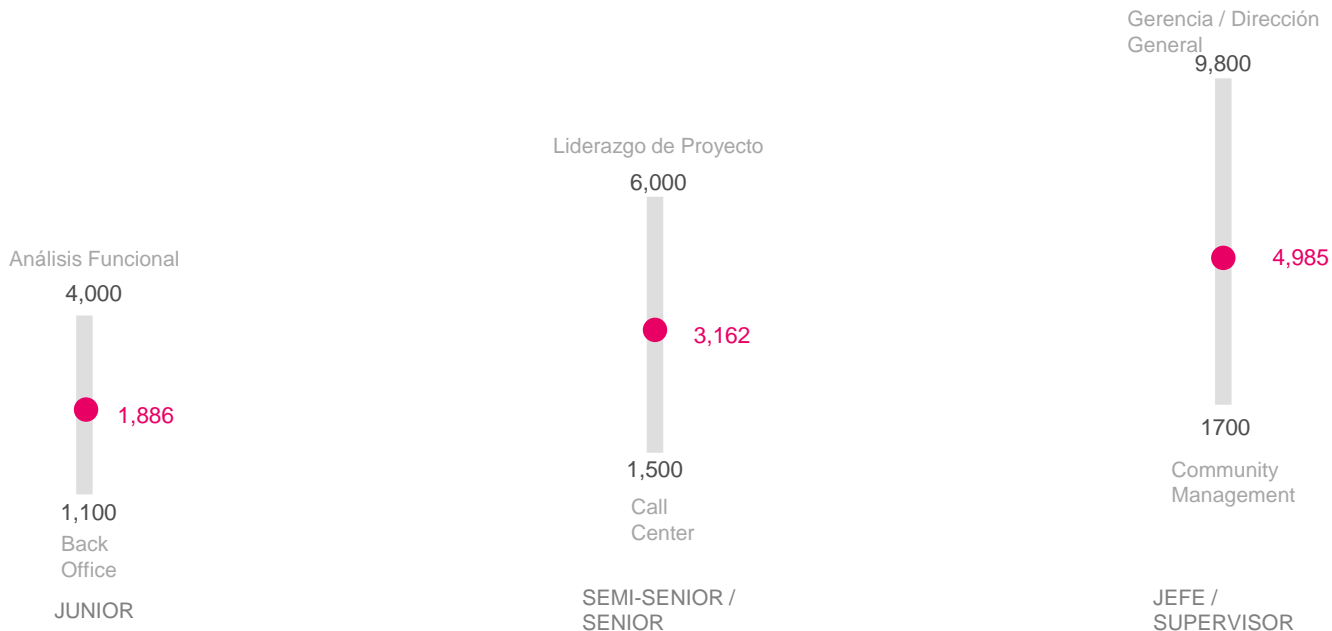
El salario requerido para los puestos junior es de S/ 1,886

El salario requerido disminuye en los segmentos Junior y Jefe en un 1.44% y 3.98%, respectivamente. A diferencia del segmento Senior, el cual aumenta en un 0.20%.

SALARIO PRETENDIDO

RANGO SEGÚN SENIORITY

SALARIO MEDIO REQUERIDO. S/MES
BRUTOS



En el segmento Jefe/Supervisor, Gerencia / Dirección General es el puesto donde se requiere el mayor salario pretendido, S/ 9,800. En el segmento Senior / Semi Senior, las postulaciones para cubrir puestos Liderazgo de Proyecto (Tecnología y Sistemas) registran la mayor pretensión salarial con S/ 6,000. En el segmento Junior, el puesto de Análisis Funcional es el que registra la pretensión salarial más alta (S/ 4,000).

SALARIOS PUESTOS JUNIOR

SALARIOS BRUTOS MENSUALES PRETENDIDOS POR LOS POSTULANTES QUE APLICARON A PUESTOS JUNIOR

SALARIO PRETENDIDO

POSICIONES JUNIOR. PUESTOS SELECCIONADOS



SALARIO MEDIO REQUERIDO. S/MES
BRUTOS



Las búsquedas de Junior para Análisis Funcional son las que reciben el requerimiento salarial más elevado, S/ 4,000. Back Office es el puesto que recibe el requerimiento salarial más bajo, S/ 1,100. El área de Tecnología y Sistemas es la de mayor rango salarial.

● Medido contra el salario promedio Junior

SALARIOS PUESTOS SEMI SENIOR Y SENIOR

SALARIOS BRUTOS MENSUALES PRETENDIDOS POR LOS POSTULANTES QUE
APLICARON A PUESTOS SENIOR O SEMI SENIOR

SALARIO PRETENDIDO

EN POSICIONES SEMI SENIOR Y SENIOR. ÁREAS SELECCIONADAS



SALARIO MEDIO REQUERIDO. S/MES
BRUTOS



Las búsquedas de Senior/Semi Senior para Liderazgo de Proyecto son las que reciben el requerimiento salarial más elevado, S/ 6,000. Call Center es el puesto que recibe el requerimiento salarial más bajo, S/ 1,500. El área Marketing y Comunicación presenta el mayor rango de salario requerido.

● Medido contra el salario promedio Senior/Semi-Senior

AVISOS DE EMPLEO Y POSTULACIONES

ANÁLISIS DE LAS BÚSQUEDAS QUE REALIZAN LAS EMPRESAS,
EL VOLUMEN DE POSTULACIONES Y EL PERFIL DE LOS POSTULANTES

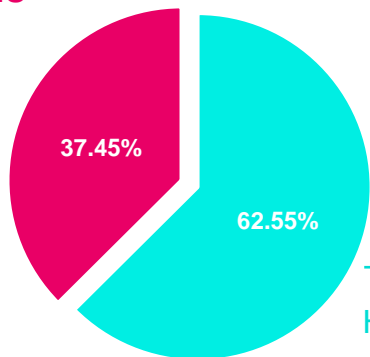
POSTULACIONES

ANÁLISIS SEGÚN GÉNERO Y SENIORITY



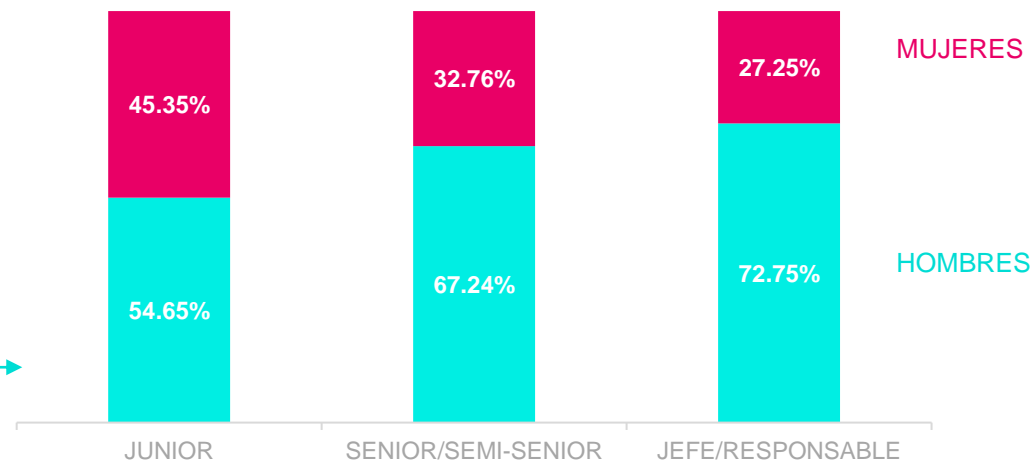
POSTULACIONES SEGÚN GÉNERO % TOTAL

MUJERES



HOMBRES

POSTULACIONES SEGÚN GÉNERO Y SENIORITY.



MUJERES

HOMBRES

A medida que aumenta el seniority, la cantidad relativa de postulaciones femeninas baja. Al llegar al nivel de Jefe o Supervisor, la cantidad de postulaciones masculinas es mucho mayor.

AVISOS DE EMPLEO

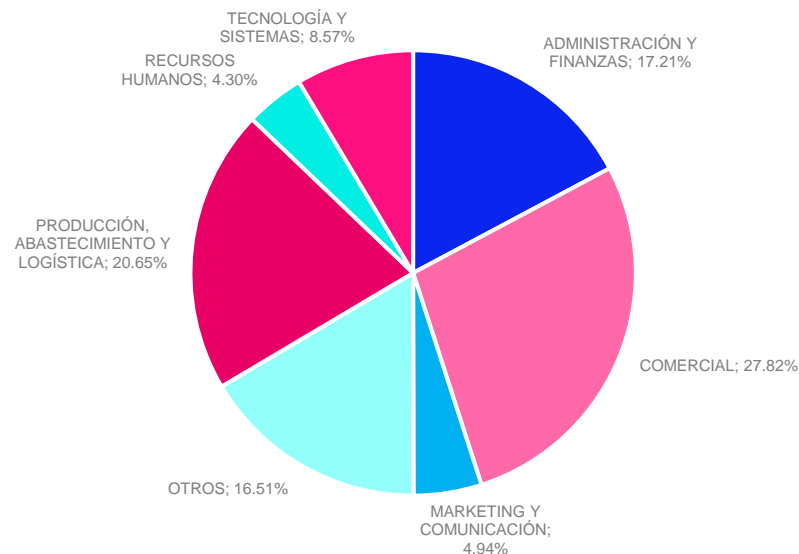
COMPOSICIÓN DE DEMANDA POR ÁREA



VOLUMEN DE AVISOS DE EMPLEO
PUESTOS MÁS DEMANDADOS

RANK	PUESTO	SHARE
1	Ventas	10.09%
2	Comercial	8.92%
3	Administración	4.32%
4	Atención al Cliente	3.54%
5	Contabilidad	3.41%
6	Call Center	3.06%
7	Minería/Petróleo/Gas	2.80%
8	Otros	2.63%
9	Créditos y Cobranzas	2.50%
10	Almacén/Depósito/Expedición	2.12%

AVISOS DE EMPLEO SEGÚN ÁREA



En el área Comercial es la más demandada, con más del 27.82% del total de avisos, seguido por Producción. Por otra parte, el área de Marketing y el de Recursos Humanos son los menos solicitados, con 4.94% y 4.30% respectivamente. Para las subáreas específicas, los puestos comerciales y de ventas son los más requeridos.

POSTULACIONES

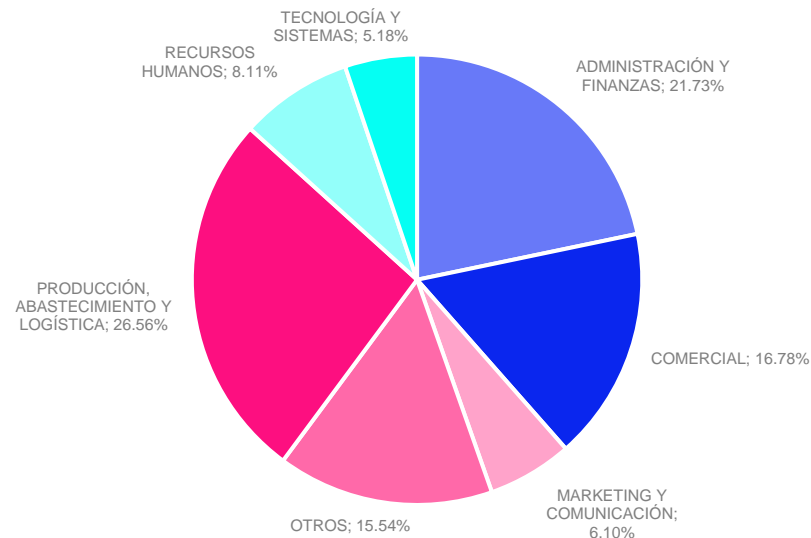
COMPOSICIÓN DE POSTULACIONES POR ÁREA



VARIACIÓN DEL VOLUMEN DE POSTULACIONES
PUESTOS CON MÁS POSTULACIONES

RANK	PUESTO	SHARE
1	Administración	7.49%
2	Comercial	5.22%
3	Ventas	4.59%
4	Recursos Humanos	4.43%
5	Logística	4.37%
6	Minería/Petróleo/Gas	4.16%
7	Almacén / Depósito / Expedición	3.68%
8	Atención al Cliente	3.37%
9	Marketing	3.30%
10	Contabilidad	3.13%

POSTULACIONES SEGÚN ÁREA DEL AVISO
% DEL TOTAL



El área de Producción es la que más postulaciones recibe, abarcando un 26.56% del total. Luego le sigue Administración (21.73%). Por otra parte, Recursos Humanos (8.11%), Tecnología y Sistemas (5.18%) y Marketing (6.10%) son las áreas con menos postulaciones.

INDEX

