



COMPAÑÍA MINERA PODEROSA S.A.
COMENTARIOS DE LA GERENCIA AL 31 DE MARZO 2024

Contenido

I. Recursos de mineral	2
II. Recursos de mineral	2
III. Inversiones	3
IV. Principales indicadores financieros	5
V. Ingresos por ventas	7
VI. Producción.....	8
VII. Costos y gastos operativos	9
VIII. Ingresos y gastos financieros	11
IX. Financiamiento con bancos.....	12

A continuación, mostramos un análisis de los resultados, variaciones económicas y financieras de nuestra Compañía al cierre del primer trimestre de 2024. La forma de presentación es en dólares según el procedimiento de la NIC 21. Hacemos referencia a M como miles.

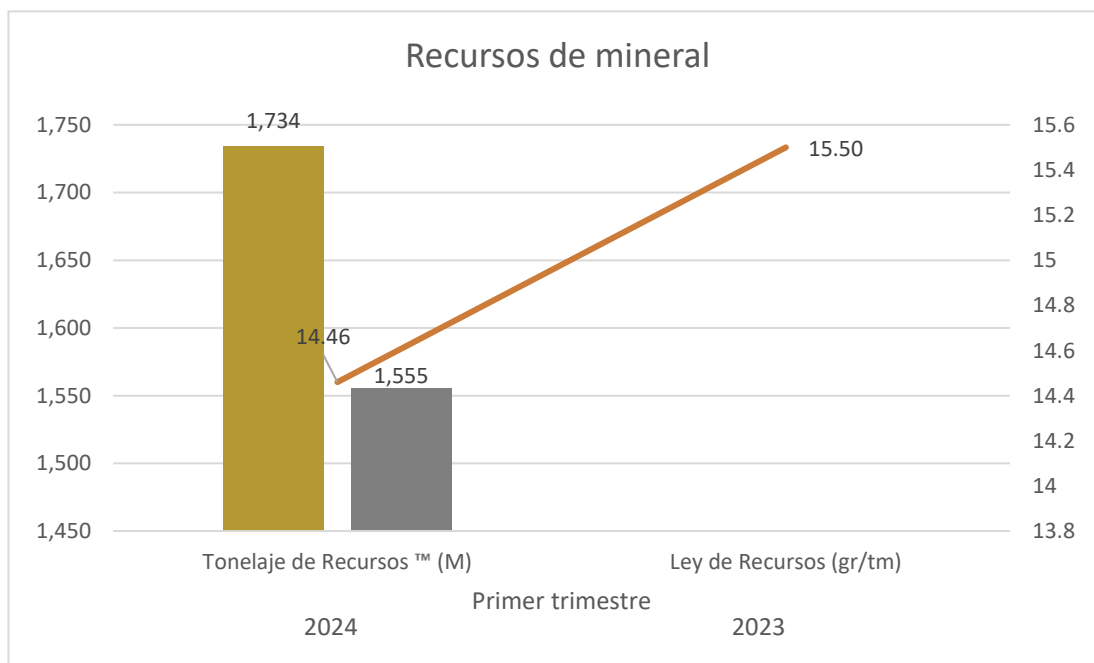
I. Aspectos Relevantes

De conformidad con lo establecido en el Reglamento de Hechos de Importancia e Información Reservada, aprobado mediante Resolución SMV N° 005-2014-SMV/01, comunicamos la siguiente información:

En sesión del 26 de marzo de 2024, el Directorio de Compañía Minera Poderosa S.A. aprobó por unanimidad la designación de la empresa Emmerich, Córdova y Asociados S. Civil de Responsabilidad Limitada – KPMG como auditores externos para el ejercicio 2024.

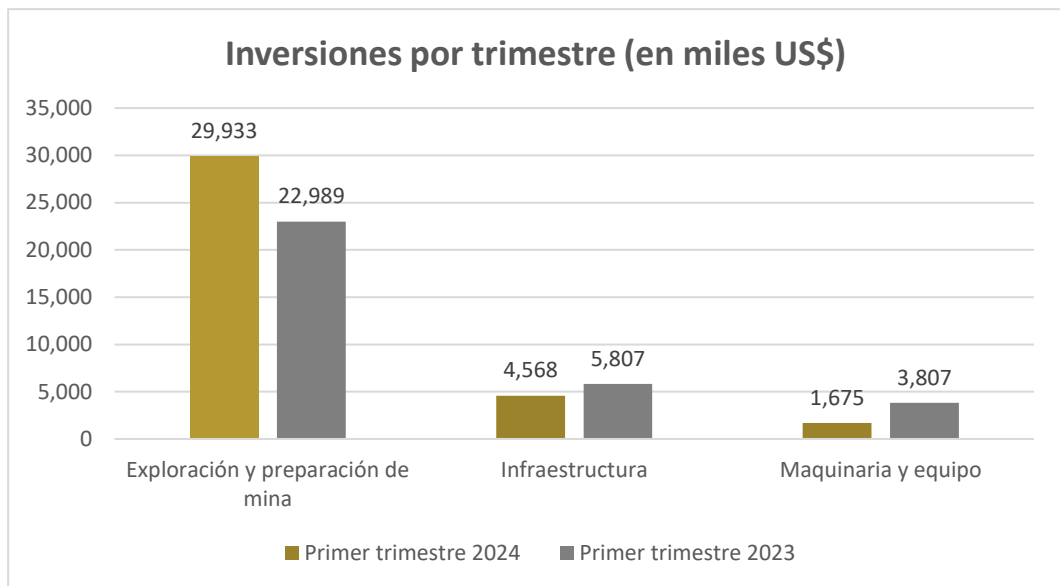
II. Recursos de mineral

- Los recursos de mineral presentaron un incremento en volumen (TM), es así, al cierre del primer trimestre 2024 se reportan 1,734M toneladas, superior en 11.51% respecto al mismo periodo de 2023, el incremento se debe a mayores trabajos en perforación diamantina y metros de avance en la UP Marañón y UP Santa María.
- La ley (gr/tm) tuvo una disminución de 6.71% respecto al mismo periodo del 2023.



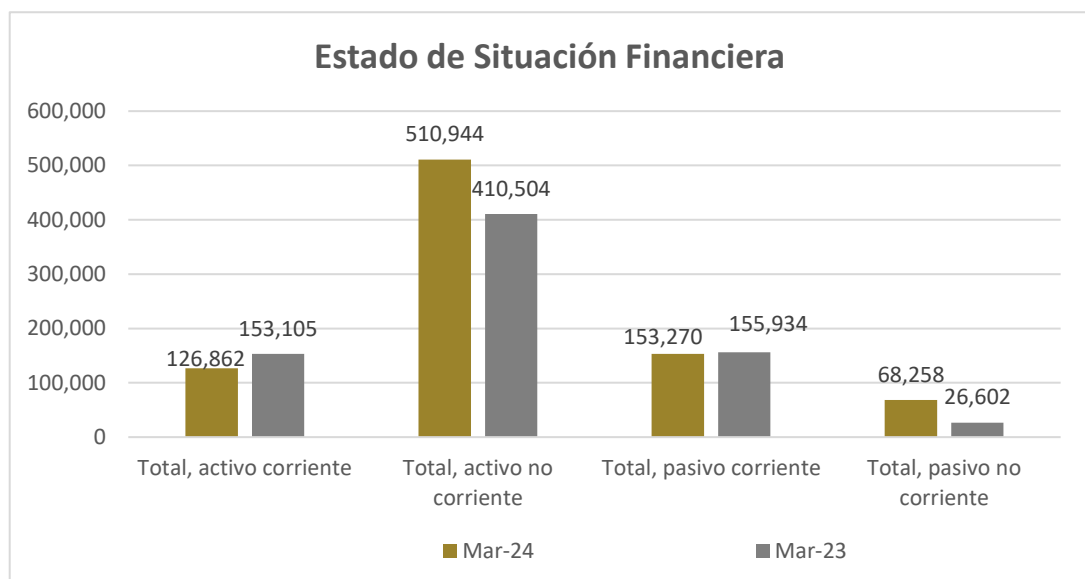
III. Inversiones

- Poderosa continúa con sus estrategias orientadas al crecimiento, mediante inversiones de exploración y desarrollo, infraestructura, planta y equipos. Asimismo, se debe destacar que Compañía Minera Poderosa S.A. sigue financiando su crecimiento con recursos propios y de terceros.
- En este periodo del primer trimestre 2024 la compañía realizó las siguientes inversiones: US\$ 29,933M en exploración y desarrollo de mina, US\$ 4,568M en infraestructura y US\$ 1,675M en adquisición de maquinaria y equipo.

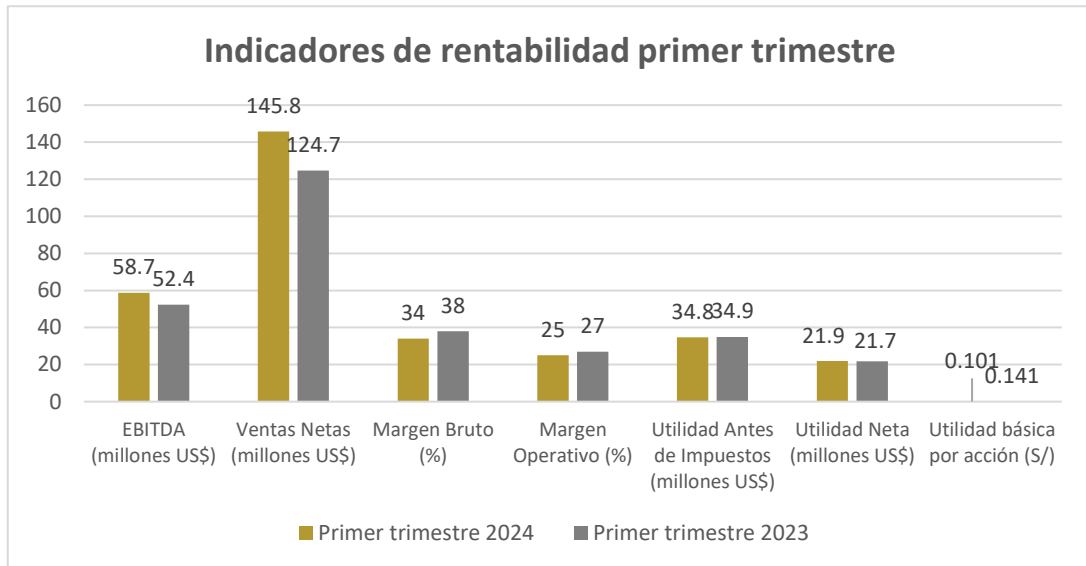


IV. Principales indicadores financieros

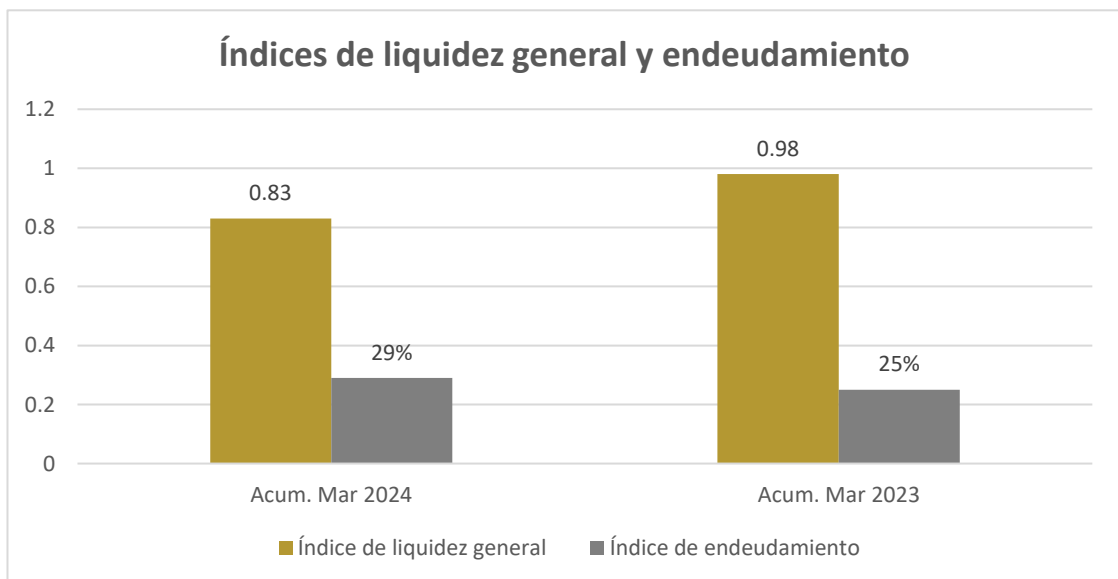
- Aspectos financieros más destacados.



- En el primer trimestre de 2024 se reportó una utilidad US\$ 21.9 millones versus US\$ 21.7 millones del mismo trimestre en 2023, debido a la mayor producción en onzas, comparado con el primer trimestre de 2023 (ver número VI) y mayor precio de venta por onza comparado con el primer trimestre de 2023 (ver número V).



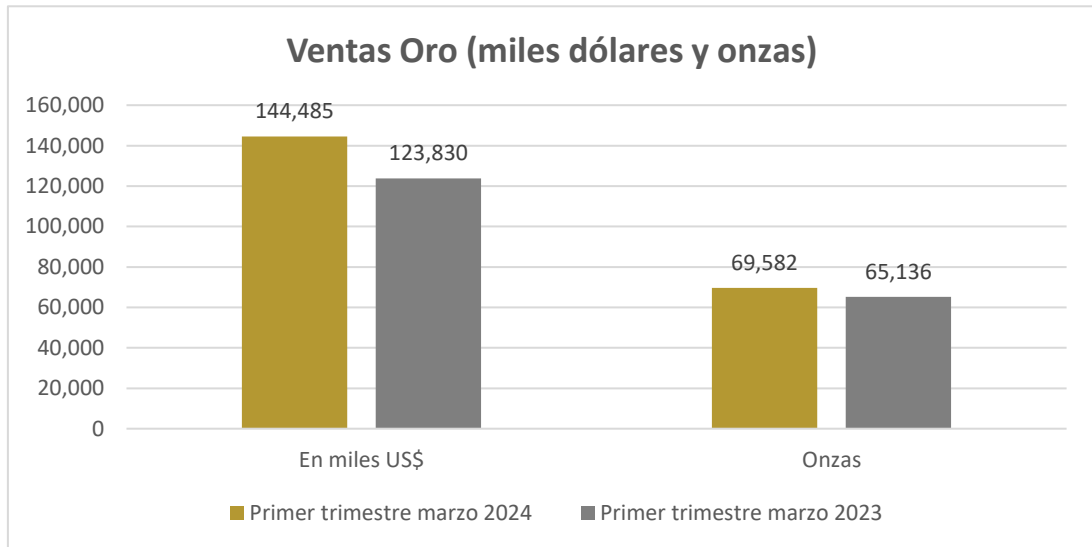
- Se aprecia que el índice de liquidez general es menor respecto del mismo periodo de 2023, debido al incremento de las inversiones y de los costos durante el primer trimestre de 2024.
- El ratio de endeudamiento aumentó de 25% el 2023 a 29% en el 2024. Este aumento se explica por la obtención de un nuevo pagaré corto plazo con Scotiabank (USD 18MM) y préstamo a mediano plazo de USD 24MM con el BBVA.



V. Ingresos por ventas

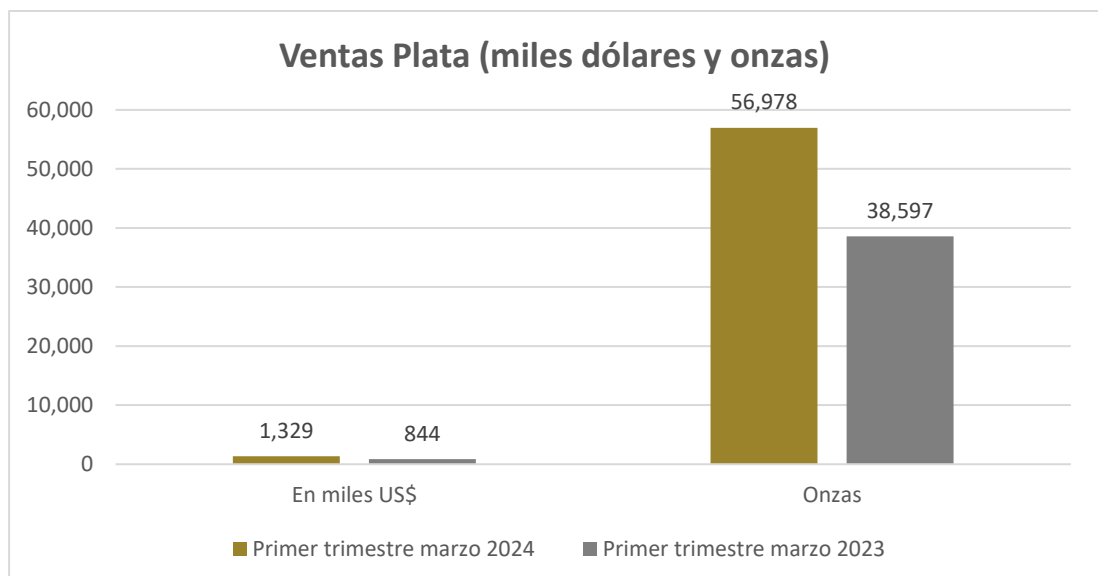
Las ventas de oro durante el primer trimestre 2024 provenientes de las operaciones de Poderosa aumentaron respecto del mismo periodo de 2023, este aumento se explica por una mayor cantidad de onzas vendidas y un mayor precio.

Se aprecia que el volumen de onzas vendidas de oro en el primer trimestre 2024 fue de 69,582, que representa un 6.83% mayor con respecto al primer trimestre 2023.



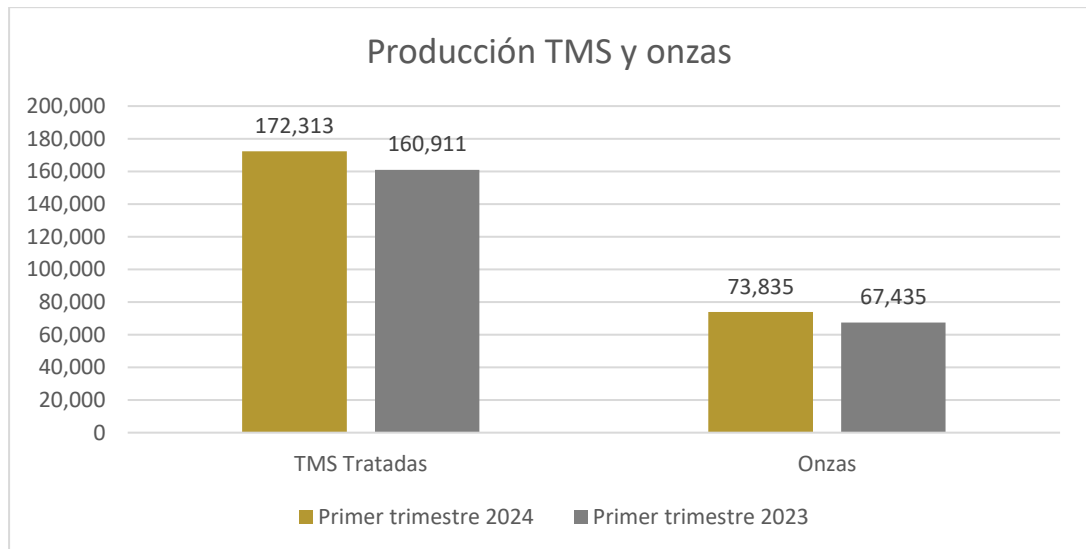
Las ventas de plata durante el primer trimestre 2024 provenientes de las operaciones de Poderosa aumentaron respecto del mismo periodo de 2023, este aumento se explica por una mayor cantidad de onzas vendidas y un mayor precio.

Se aprecia que el volumen de onzas vendidas de plata en el primer trimestre 2024 fue de 56,978, que representa un 48% mayor con respecto al primer trimestre 2023.



VI. Producción de Oro

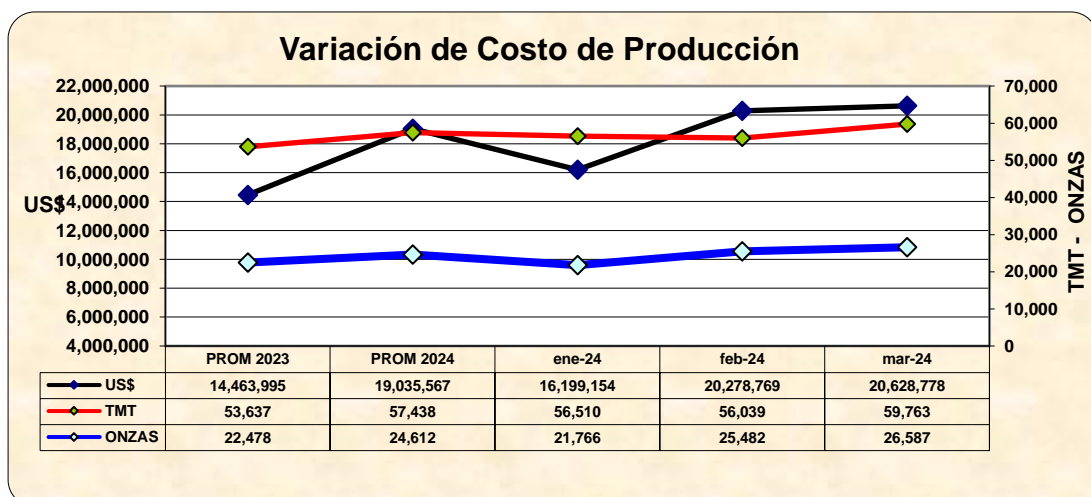
Las toneladas tratadas presentaron un aumento en 7.09%, la producción en onzas aumentó en 9.49% respecto del mismo periodo del 2023, esto debido a una mayor ley (gr/tm).



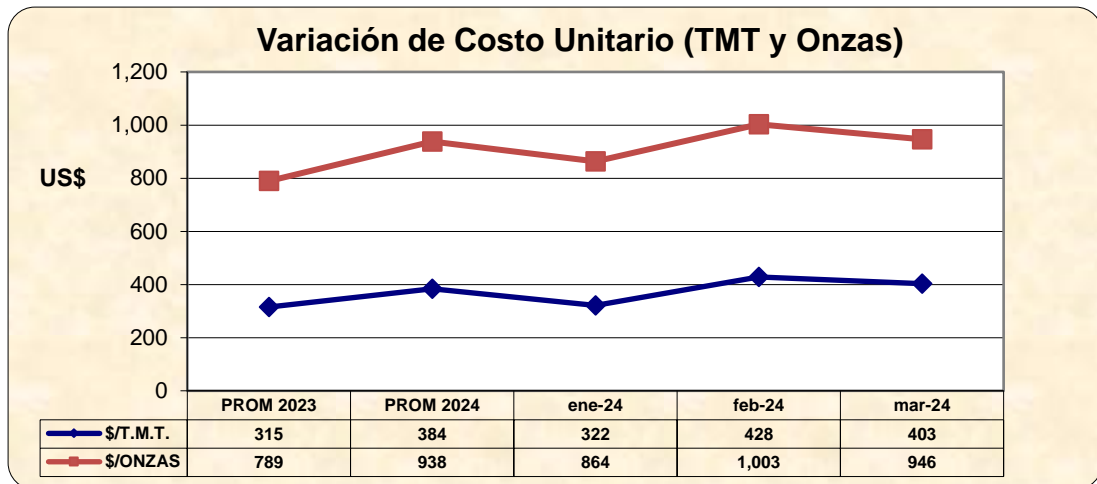
VII. Costos y gastos operativos

Costo de ventas (En milesUS\$)	Primer trimestre 2024	Primer trimestre 2023	Var%
Costo de producción	78,318	62,193	26%
Depreciación	3,168	2,722	16%
Amortización - labores mineras	20,465	16,259	26%
Variación de inventarios y otros	-6,324	-3,307	0%
Total	95,627	77,867	23%

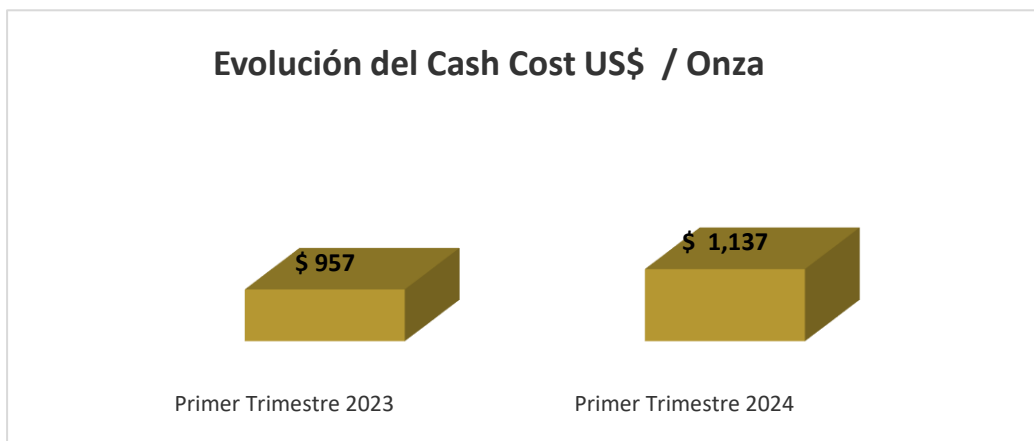
- A nivel operativo en el primer trimestre 2024 hubo un aumento en el tonelaje tratado y mayor producción en onzas.



- Asimismo, durante el primer trimestre de 2024, el promedio de los costos unitarios por TMT y en onzas aumentaron, respecto al primer trimestre del 2023.



- El cash cost (costo total - amortización y depreciación)** del primer trimestre 2024 fue US\$ 1,137 por onza versus los US\$ 957, para el mismo periodo del 2023. El incremento en el cash cost se explica por una mayor producción en toneladas, el costo de mina, por mayores metros de avance y rotura, costo de acopio por labor asignada, el costo de lixiviación.
- Asimismo, aumentó los costos de seguridad y vigilancia, tecnología de la información y consumo de energía eléctrica.



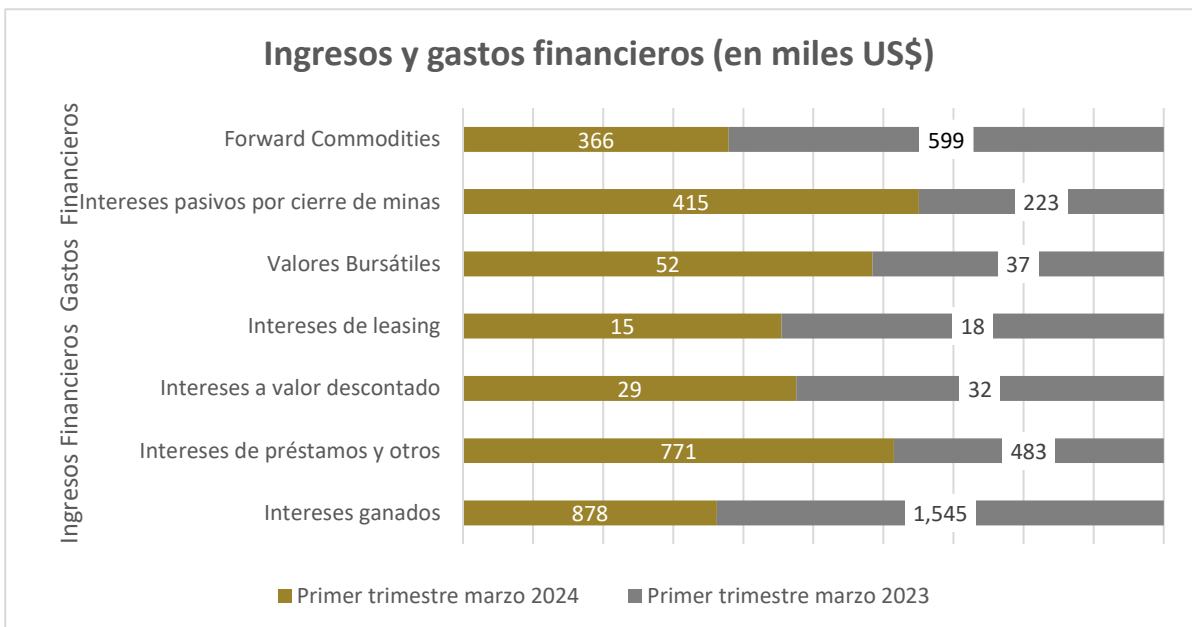
Gastos operativos (MilesUS\$)	Primer trimestre marzo 2024	Primer trimestre marzo 2023	Var%
Gastos de administración	11,322	10,375	9%
Gastos de ventas	4,255	3,230	32%

- Los gastos administrativos del primer trimestre se incrementaron en el 2024, debido principalmente al aumento en gastos por donaciones, seguros, regalías mineras,

- Los gastos de ventas del primer trimestre aumentaron en el 2024, debido aun mayor pago por regalías contractuales con terceros. El mayor pago se explica por el aumento en la producción de las concesiones mineras relacionadas con contratos de cesión minera y el aumento del precio de la onza de oro.

VIII. Ingresos y gastos financieros

- Durante el primer trimestre 2024, los gastos financieros aumentaron debido al pago de mayores intereses por los préstamos y los ingresos disminuyeron producto de menores intereses ganados, comparado con el primer trimestre de 2023.



IX. Financiamiento con bancos

- Al cierre del primer trimestre la empresa registra un financiamiento con entidades financieras por un total de US\$ 39.1 millones.

Tipo Financiamiento	Entidad Financiera	Saldo US\$ (millones)
Préstamo	BBVA	20.0
Pagaré	Scotiabank	18.0
Leasing	Scotiabank	0.9
	Banco Santander	0.2
	BBVA	0
	BCP	0
Total		39.1

- Al primer trimestre de 2024, la compañía mantiene un pagaré de corto plazo firmado el 31 de julio del 2023 por un importe de US\$ 18 millones con el Scotiabank, con vencimiento 25 de julio de 2024.
- El 25 de febrero de 2024 se canceló la segunda cuota de US\$ 2.0 millones por el préstamo a mediano plazo que mantenemos con el BBVA, quedando un saldo de US\$ 20 millones. La siguiente cuota vence el 25 de mayo 2024.
- Para el primer trimestre 2024, las líneas para arrendamiento financiero utilizadas ascendieron a US\$ 1.1 millones.